

# Secretaria Estadual de Saúde Rio de Janeiro

Contrato de Gestão nº 011/2019

**Unidade de Pronto Atendimento 24h  
Ilha do Governador**

## Relatório Anual

### Indicadores de Desempenho Produção Assistencial



# **Unidade de Pronto Atendimento 24h ILHA DO GOVERNADOR**

**Competência:  
2020**



## **Lista de Abreviaturas**

CAF - Comissão de Acompanhamento e Fiscalização

CCIH – Comissão de Controle de Infecção Hospitalar

CID – Código Internacional de Doenças

OSS - Organização Social de Saúde

SACG - Superintendência de Acompanhamento dos Contratos de Gestão

SES/RJ - Secretaria Estadual de Saúde do Estado do Rio de Janeiro

UPA – Unidade de Pronto Atendimento



## Sumário

1	Apresentação .....	5
2	Indicadores para avaliação de desempenho .....	5
2.1	Indicadores quantitativos .....	7
2.2	Indicadores qualitativos .....	9
2.3	Pontuação e Conceito .....	9
3	Recursos Financeiros .....	12
3.1	Fluxo de Caixa .....	12
3.2	Conciliação Bancária .....	13
4	Relatório Administrativo .....	14
4.1	Aquisição de Bens Duráveis .....	14
4.2	Outros Investimentos .....	15
4.3	Recursos Humanos .....	16
4.4	Serviços de Terceiros Contratados .....	19
4.5	Demonstrativo de Contratação de Pessoa Jurídica .....	21
4.6	Despesas realizadas .....	22
4.7	Demonstrativo contábil .....	30
4.1	Relatório de Execução Orçamentária em Nível Analítica .....	31
5	Pronunciamento do conselho de administração .....	37
6	Relatório dos Auditores Independentes .....	64
7	Balanço .....	92
8	Publicação do balanço no diário oficial .....	96
9	Balancete .....	97
10	Certidões .....	100
11	Inventário de Bens Adquiridos .....	107
12	Assinatura .....	117

## 1 Apresentação

O presente relatório tem por objetivo descrever e apresentar as atividades assistenciais de saúde desenvolvidas pela **Unidade de Pronto Atendimento 24h – UPA ILHA DO GOVERNADOR** durante o ano de **2020** relacionadas ao **Contrato de Gestão 011/2019**, celebrado com a Secretaria Estadual de Saúde – SES/RJ e a Organização Social Viva Rio – OSS Viva Rio.

Os indicadores de desempenho expostos neste relatório são parâmetros de acompanhamento definidos no contrato de gestão e são ferramentas a serem utilizadas com a finalidade de avaliar o desempenho do serviço prestado, considerando os conceitos e objetivos de cada indicador. Neste caso, a avaliação do desempenho das OS Viva Rio no gerenciamento, operacionalização e execução das ações e atividades da **UPA24h ILHA DO GOVERNADOR** será realizado pela Comissão de Avaliação e Fiscalização– CAF, que monitora e avalia o desempenho das Organizações Sociais no cumprimento das metas estabelecidas em contrato e se as mesmas são apresentadas em conformidade com os eixos em análise.

Convém destacar que este relatório é uma síntese dos relatórios enviados mensalmente durante o ano de 2020, onde nestes, foram contemplados em detalhes os indicadores que não alcançaram as metas ou que necessitavam de justificativas.

## 2 Indicadores para avaliação de desempenho

No âmbito assistencial, além da preocupação de sistematizar e consolidar as informações entre a produção contratada e a realizada, o VIVARIO tem como objetivo garantir a contratação de profissionais tecnicamente qualificados para atender adultos e crianças nos casos de urgência e emergência, com o intuito de oferecer aos usuários serviços assistenciais de excelência, garantindo o funcionamento ininterrupto da unidade.

A análise do indicador quantitativo se refere à produtividade e seu desempenho é avaliado através do percentual dependo da quantidade de atendimentos médicos realizados, enquanto a análise dos 13 indicadores qualitativos se refere ao desempenho assistencial e da gestão da unidade, cuja pontuação total soma 100 pontos.

**Tabela 1: Indicadores de Desempenho – UPA 24h ILHA DO GOVERNADOR, 2020**

INDICADORES DE DESEMPENHO			jan/20				fev/20				mar/20			
			Resultado	Meta	Pontos		Resultado	Meta	Pontos		Resultado	Meta	Pontos	
0	Atendimento médico		3.402	68%	5.000	-	3.299	66%	5.000	-	3.421	68%	5.000	-
1	Tempo de espera na urgência e emergência DE CRIANÇAS com classificação amarela	Soma do tempo em minutos entre classificação de risco DE CRIANÇAS até o início do atendimento médico de pacientes com risco amarelo	5.681	13	≤30 min	9	5.944	14	≤30 min	9	8.753	16	≤30 min	9
		Soma de atendimentos médicos de CRIANÇAS com risco amarelo	452				438				545			
2	Tempo de espera na urgência e emergência DE CRIANÇAS com classificação verde	Soma do tempo em minutos entre classificação de risco DE CRIANÇAS até o início do atendimento médico de pacientes com risco verde	50.261	17	≤120 min	7	71.309	25	≤120 min	7	87.481	31	≤120 min	7
		Soma de atendimentos médicos de CRIANÇAS com risco verde	2.896				2.827				2.819			
3	Tempo de Classificação de risco	Soma do tempo em minutos entre o início do acolhimento até o término da classificação de risco x 100	24.774	7	≤15 min	6	24.628	7	≤15 min	6	31.720	9	≤15 min	6
		Soma de pacientes classificados por risco	3.455				3.335				3.453			
4	Taxa de evasão de pacientes	(Soma de pacientes acolhidos - soma de pacientes atendidos) x 100	83	2,4%	≤5%	7	195	5,6%	≤5%	0	87	2,5%	≤5%	7
		Total de pacientes acolhidos	3.485				3.494				3.508			
5	Regulação dos pacientes da sala amarela adulto e pediátrica	Soma de pacientes da sala amarela adulto e pediátrica com solicitação de transferência antes de 24 horas de internação x 100	19	100,0%	≥90%	6	23	100,0%	≥90%	6	30	100,0%	≥90%	6
		Soma de pacientes da sala amarela adulto e pediátrica transferidos ou com tempo de internação de 24 horas ou mais	19				23				30			
6	Regulação dos pacientes da sala vermelha	Soma de pacientes da sala vermelha com solicitação de transferência antes de 06 horas de internação x 100	1	100,0%	≥90%	6	0	-	≥90%	-	2	100,0%	≥90%	6
		Soma de pacientes da sala vermelha transferidos ou com tempo de internação de 06 horas ou mais	1				0				2			
7	Taxa de mortalidade institucional ≥24h	Soma de óbitos de internação ≥24h em sala amarela e vermelha x 100	0	-	≤3%	-	0	-	≤3%	-	0	-	≤3%	-
		Soma de saídas de sala amarela e vermelha no período	107				0				84			
8	Taxa de mortalidade institucional <24h	Soma de óbitos de internação <24h em sala amarela e vermelha x 100	0	-	≤8%	-	0	-	≤8%	-	0	-	≤8%	-
		Soma de saídas de sala amarela e vermelha no período	107				0				84			
9	Início oportuno de antibioticoterapia na sepse	Soma do tempo em minutos entre o início do seguimento de protocolo de sepse pela equipe médica até o início da administração de antibiótico x 100	0	-	≤60 min	-	0	-	≤60 min	-	0	-	≤60 min	-
		Soma de pacientes com seguimento de protocolo de sepse pela equipe médica	0				0				0			
10	Registro de profissional médico	Soma do número de turnos de 6 horas com registro de médico no PEP igual ou maior que a quantidade de médico contratada x 100	108	87,1%	90%	0	112	96,6%	90%	13	119	96,0%	90%	13
		Soma do número de turnos de 6 horas no período	124				116				124			
11	Encerramento de BAM	Soma do número de BAM com motivo de encerramento x 100	3.353	96,0%	95%	6	3.207	97,2%	95%	6	3.340	97,6%	95%	6
		Soma do número de BAM aberto	3.492				3.299				3.421			
12	Plano de Educação permanente	Soma de atividades realizadas	1				1				7			
		Soma de atividades previstas no plano de educação permanente para o período	1	100,0%	≥80%	10	1	100,0%	≥80%	10	7	100,0%	≥80%	10
13	Resolubilidade da Ouvidoria	Soma de manifestações resolvidas	1				0				2			
		Soma de reclamações, solicitações e denúncias recebidas	1	100,0%	≥90%	6	0	-	≥90%	-	2	100,0%	≥90%	6
			<b>Total</b>			<b>83</b>	<b>Total</b>			<b>89</b>	<b>Total</b>			<b>100</b>
			<b>Conceito</b>			<b>C</b>	<b>Conceito</b>			<b>B</b>	<b>Conceito</b>			<b>A</b>

INDICADORES DE DESEMPENHO			abr/20				mai/20				jun/20			
			Resultado	Meta	Pontos		Resultado	Meta	Pontos		Resultado	Meta	Pontos	
0	Atendimento médico		1.220	24%	5.000	-	1.001	20%	5.000	-	1.501	30%	5.000	-
1	Tempo de espera na urgência e emergência DE CRIANÇAS com classificação amarela	Soma do tempo em minutos entre classificação de risco DE CRIANÇAS até o início do atendimento médico de pacientes com risco amarelo	691	6	≤30 min	9	898	9	≤30 min	9	854	7	≤30 min	9
		Soma de atendimentos médicos de CRIANÇAS com risco amarelo	118				101				123			
2	Tempo de espera na urgência e emergência DE CRIANÇAS com classificação verde	Soma do tempo em minutos entre classificação de risco DE CRIANÇAS até o início do atendimento médico de pacientes com risco verde	6.467	7	≤120 min	7	4.909	7	≤120 min	7	7.550	8	≤120 min	7
		Soma de atendimentos médicos de CRIANÇAS com risco verde	974				680				907			
3	Tempo de Classificação de risco	Soma do tempo em minutos entre o início do acolhimento até o término da classificação de risco x 100	12.082	10	≤15 min	6	10.251	10	≤15 min	6	15.454	10	≤15 min	6
		Soma de pacientes classificados por risco	1.227				1.018				1.508			
4	Taxa de evasão de pacientes	(Soma de pacientes acolhidos - soma de pacientes atendidos) x 100	31	2,5%	≤5%	7	47	4,5%	≤5%	7	49	3,2%	≤5%	7
		Total de pacientes acolhidos	1.251				1.048				1.550			
5	Regulação dos pacientes da sala amarela adulto e pediátrica	Soma de pacientes da sala amarela adulto e pediátrica com solicitação de transferência antes de 24 horas de internação x 100	29	100,0%	≥90%	6	30	100,0%	≥90%	6	63	100,0%	≥90%	6
		Soma de pacientes da sala amarela adulto e pediátrica transferidos ou com tempo de internação de 24 horas ou mais	29				30				63			
6	Regulação dos pacientes da sala vermelha	Soma de pacientes da sala vermelha com solicitação de transferência antes de 06 horas de internação x 100	0	-	≥90%	-	0	-	≥90%	-	1	100,0%	≥90%	6
		Soma de pacientes da sala vermelha transferidos ou com tempo de internação de 06 horas ou mais	0				0				1			
7	Taxa de mortalidade institucional ≥24h	Soma de óbitos de internação ≥24h em sala amarela e vermelha x 100	0	-	≤3%	-	0	-	≤3%	-	0	-	≤3%	-
		Soma de saídas de sala amarela e vermelha no período	63				52				120			
8	Taxa de mortalidade institucional <24h	Soma de óbitos de internação <24h em sala amarela e vermelha x 100	0	-	≤8%	-	0	-	≤8%	-	1	0,8%	≤8%	10
		Soma de saídas de sala amarela e vermelha no período	63				52				120			
9	Início oportuno de antibioticoterapia na sepse	Soma do tempo em minutos entre o início do seguimento de protocolo de sepse pela equipe médica até o início da administração de antibiótico x 100	0	-	≤60 min	-	0	-	≤60 min	-	45	45	≤60 min	8
		Soma de pacientes com seguimento de protocolo de sepse pela equipe médica	0				0				1			
10	Registro de profissional médico	Soma do número de turnos de 6 horas com registro de médico no PEP igual ou maior que a quantidade de médico contratada x 100	111	92,5%	90%	13	98	79,0%	90%	0	110	91,7%	90%	13
		Soma do número de turnos de 6 horas no período	120				124				120			
11	Encerramento de BAM	Soma do número de BAM com motivo de encerramento x 100	1.194	97,9%	95%	6	982	98,1%	95%	6	1.469	97,9%	95%	6
		Soma do número de BAM aberto	1.220				1.001				1.501			
12	Plano de Educação permanente	Soma de atividades realizadas	1				1				1			
		Soma de atividades previstas no plano de educação permanente para o período	1	100,0%	≥80%	10	1	100,0%	≥80%	10	1	100,0%	≥80%	10
13	Resolubilidade da Ouvidoria	Soma de manifestações resolvidas	1				0				0			
		Soma de reclamações, solicitações e denúncias recebidas	1	100,0%	≥90%	6	0	-	≥90%	-	0	-	≥90%	-
			<b>Total</b>			<b>100</b>	<b>Total</b>			<b>80</b>	<b>Total</b>			<b>100</b>
			<b>Conceito</b>			<b>A</b>	<b>Conceito</b>			<b>C</b>	<b>Conceito</b>			<b>A</b>

INDICADORES DE DESEMPENHO			jul/20			ago/20			set/20						
			Resultado	Meta	Pontos	Resultado	Meta	Pontos	Resultado	Meta	Pontos				
0	Atendimento médico		1.610	32%	5.000	-	1.658	33%	5.000	-	1.794	36%	5.000	-	
1	Tempo de espera na urgência e emergência DE CRIANÇAS com classificação amarela	Soma do tempo em minutos entre classificação de risco DE CRIANÇAS até o início do atendimento médico de pacientes com risco amarelo Soma de atendimentos médicos de CRIANÇAS com risco amarelo	1.043	8	≤30 min	9	1.307	7	≤30 min	9	888	7	≤30 min	9	
2	Tempo de espera na urgência e emergência DE CRIANÇAS com classificação verde	Soma do tempo em minutos entre classificação de risco DE CRIANÇAS até o início do atendimento médico de pacientes com risco verde Soma de atendimentos médicos de CRIANÇAS com risco verde	6.393	6	≤120 min	7	6.867	6	≤120 min	7	7.825	6	≤120 min	7	
3	Tempo de Classificação de risco	Soma do tempo em minutos entre p início do acolhimento até o término da classificação de risco x 100 Soma de pacientes classificados por risco	16.450	10	≤15 min	6	16.102	10	≤15 min	6	19.567	11	≤15 min	6	
4	Taxa de evasão de pacientes	(Soma de pacientes acolhidos - soma de pacientes atendidos) x 100 Total de pacientes acolhidos	53	3,2%	≤5%	7	32	1,9%	≤5%	7	55	3,0%	≤5%	7	
5	Regulação dos pacientes da sala amarela adulto e pediátrica	Soma de pacientes da sala amarela adulto e pediátrica com solicitação de transferência antes de 24 horas de internação x 100 Soma de pacientes da sala amarela adulto e pediátrica transferidos ou com tempo de internação de 24 horas ou mais	47	97,9%	≥90%	6	23	100,0%	≥90%	6	27	96,4%	≥90%	6	
6	Regulação dos pacientes da sala vermelha	Soma de pacientes da sala vermelha com solicitação de transferência antes de 06 horas de internação x 100 Soma de pacientes da sala vermelha transferidos ou com tempo de internação de 06 horas ou mais	0	-	≥90%	-	0	-	≥90%	-	0	-	≥90%	-	
7	Taxa de mortalidade institucional ≥24h	Soma de óbitos de internação ≥24h em sala amarela e vermelha x 100 Soma de saídas de sala amarela e vermelha no período	0	-	≤3%	-	0	-	≤3%	-	0	-	≤3%	-	
8	Taxa de mortalidade institucional <24h	Soma de óbitos de internação <24h em sala amarela e vermelha x 100 Soma de saídas de sala amarela e vermelha no período	0	-	≤8%	-	0	-	≤8%	-	0	-	≤8%	-	
9	Início oportuno de antibioticoterapia na sepse	Soma do tempo em minutos entre o início do seguimento de protocolo de sepse pela equipe médica até o início da administração de antibiótico x 100 Soma de pacientes com seguimento de protocolo de sepse pela equipe médica	35	35	≤60 min	8	0	-	≤60 min	-	144	24	≤60 min	8	
10	Registro de profissional médico	Soma do número de turnos de 6 horas com registro de médico no PEP igual ou maior que a quantidade de médico contratada x 100 Soma do número de turnos de 6 horas no período	118	95,2%	90%	13	114	91,9%	90%	13	112	93,3%	90%	13	
11	Encerramento de BAM	Soma do número de BAM com motivo de encerramento x 100 Soma do número de BAM aberto	1.575	97,8%	95%	6	1.638	98,8%	95%	6	1.778	99,1%	95%	6	
12	Plano de Educação permanente	Soma de atividades realizadas Soma de atividades previstas no plano de educação permanente para o período	3	1	300,0%	≥80%	10	1	100,0%	≥80%	10	2	200,0%	≥80%	10
13	Resolubilidade da Ouvidoria	Soma de manifestações resolvidas Soma de reclamações, solicitações e denúncias recebidas	0	-	≥90%	-	0	-	≥90%	-	0	-	≥90%	-	
			<b>Total</b>			<b>100</b>	<b>Total</b>			<b>100</b>	<b>Total</b>			<b>100</b>	
			<b>Conceito</b>			<b>A</b>	<b>Conceito</b>			<b>A</b>	<b>Conceito</b>			<b>A</b>	

INDICADORES DE DESEMPENHO			out/20			nov/20			dez/20						
			Resultado	Meta	Pontos	Resultado	Meta	Pontos	Resultado	Meta	Pontos				
0	Atendimento médico		2.245	45%	5.000	-	2.324	46%	5.000	-	3.039	61%	5.000	-	
1	Tempo de espera na urgência e emergência DE CRIANÇAS com classificação amarela	Soma do tempo em minutos entre classificação de risco DE CRIANÇAS até o início do atendimento médico de pacientes com risco amarelo Soma de atendimentos médicos de CRIANÇAS com risco amarelo	1.279	7	≤30 min	9	2.499	9	≤30 min	9	2.223	9	≤30 min	9	
2	Tempo de espera na urgência e emergência DE CRIANÇAS com classificação verde	Soma do tempo em minutos entre classificação de risco DE CRIANÇAS até o início do atendimento médico de pacientes com risco verde Soma de atendimentos médicos de CRIANÇAS com risco verde	10.633	6	≤120 min	7	11.634	8	≤120 min	7	22.378	13	≤120 min	7	
3	Tempo de Classificação de risco	Soma do tempo em minutos entre p início do acolhimento até o término da classificação de risco x 100 Soma de pacientes classificados por risco	24.679	11	≤15 min	6	28.893	12	≤15 min	6	38.270	13	≤15 min	6	
4	Taxa de evasão de pacientes	(Soma de pacientes acolhidos - soma de pacientes atendidos) x 100 Total de pacientes acolhidos	69	3,0%	≤5%	7	54	2,3%	≤5%	7	59	1,9%	≤5%	7	
5	Regulação dos pacientes da sala amarela adulto e pediátrica	Soma de pacientes da sala amarela adulto e pediátrica com solicitação de transferência antes de 24 horas de internação x 100 Soma de pacientes da sala amarela adulto e pediátrica transferidos ou com tempo de internação de 24 horas ou mais	22	100,0%	≥90%	6	28	100,0%	≥90%	6	44	100,0%	≥90%	6	
6	Regulação dos pacientes da sala vermelha	Soma de pacientes da sala vermelha com solicitação de transferência antes de 06 horas de internação x 100 Soma de pacientes da sala vermelha transferidos ou com tempo de internação de 06 horas ou mais	0	-	≥90%	-	1	100,0%	≥90%	6	0	-	≥90%	-	
7	Taxa de mortalidade institucional ≥24h	Soma de óbitos de internação ≥24h em sala amarela e vermelha x 100 Soma de saídas de sala amarela e vermelha no período	0	-	≤3%	-	0	-	≤3%	-	0	-	≤3%	-	
8	Taxa de mortalidade institucional <24h	Soma de óbitos de internação <24h em sala amarela e vermelha x 100 Soma de saídas de sala amarela e vermelha no período	45	-	≤8%	-	68	-	≤8%	-	86	-	≤8%	-	
9	Início oportuno de antibioticoterapia na sepse	Soma do tempo em minutos entre o início do seguimento de protocolo de sepse pela equipe médica até o início da administração de antibiótico x 100 Soma de pacientes com seguimento de protocolo de sepse pela equipe médica	210	6	≤60 min	8	306	22	≤60 min	8	128	26	≤60 min	8	
10	Registro de profissional médico	Soma do número de turnos de 6 horas com registro de médico no PEP igual ou maior que a quantidade de médico contratada x 100 Soma do número de turnos de 6 horas no período	118	95,2%	90%	13	115	95,8%	90%	13	123	99,2%	90%	13	
11	Encerramento de BAM	Soma do número de BAM com motivo de encerramento x 100 Soma do número de BAM aberto	2.214	98,6%	95%	6	2.273	97,8%	95%	6	3.038	100,0%	95%	6	
12	Plano de Educação permanente	Soma de atividades realizadas Soma de atividades previstas no plano de educação permanente para o período	3	1	300,0%	≥80%	10	3	300,0%	≥80%	10	3	300,0%	≥80%	10
13	Resolubilidade da Ouvidoria	Soma de manifestações resolvidas Soma de reclamações, solicitações e denúncias recebidas	0	-	≥90%	-	0	-	≥90%	-	0	-	≥90%	-	
			<b>Total</b>			<b>100</b>	<b>Total</b>			<b>100</b>	<b>Total</b>			<b>100</b>	
			<b>Conceito</b>			<b>A</b>	<b>Conceito</b>			<b>A</b>	<b>Conceito</b>			<b>A</b>	

## 2.1 Indicadores quantitativos

Conforme contrato de gestão, a meta de atendimentos foi alterada para um intervalo de 4.250 a 5.000 atendimentos.

No ano de 2020, no que diz respeito às atividades assistenciais da UPA ILHA DO GOVERNADOR, foram acolhidos 27.768 (em média 2.314/mês) pacientes dos quais 27.737 (em

média 2.311/mês) foram registrados e destes 26.726 (em média 2.227/mês) pacientes foram classificados quanto ao risco. Quanto ao total de atendimentos, foram realizados 27.889 (em média 2.324/mês) atendimentos gerais, dos quais 26.514 (em média 2.210/mês) foram atendimentos médicos (391, em média 33/mês de Clínica Médica e 26.123, em média 2.177/mês de Pediatria), 1.375 (em média 115/mês) usuários buscaram a unidade e foram atendidos pelo serviço social e nenhum atendimento odontológico.

Sendo assim, para o ano de 2020, o alcance da meta de 5.000 atendimentos/mês foi em média de 44% com uma variação de 68% (no mês de Janeiro e Março) a 20% (no mês de Maio). É muito importante enfatizar que as unidades de pronto atendimento funcionam ininterruptamente, ou seja, 7 dias por semana, 24h por dia, de portas abertas e com demanda livre.

Sabe-se que com a Pandemia do Novo Coronavírus todos os fluxos dos serviços de atenção à Saúde sofreram impacto, uma vez que era uma doença desconhecida, sem protocolos instituídos, cuja etiologia também não se sabia e por isso têm sido um grande desafio para todo o mundo.

Além da saúde, muitos outros setores foram afetados, isto porque para se minimizar a transmissão e a propagação deste vírus, os Órgãos de Saúde determinaram o fechamento dos serviços não essenciais para restringir a circulação de pessoas. Do mesmo modo, a população foi orientada a permanecer isolada e procurar os serviços de saúde quando apresentassem sintomas graves de COVID-19 ou aquelas com qualquer outro problema grave de saúde.

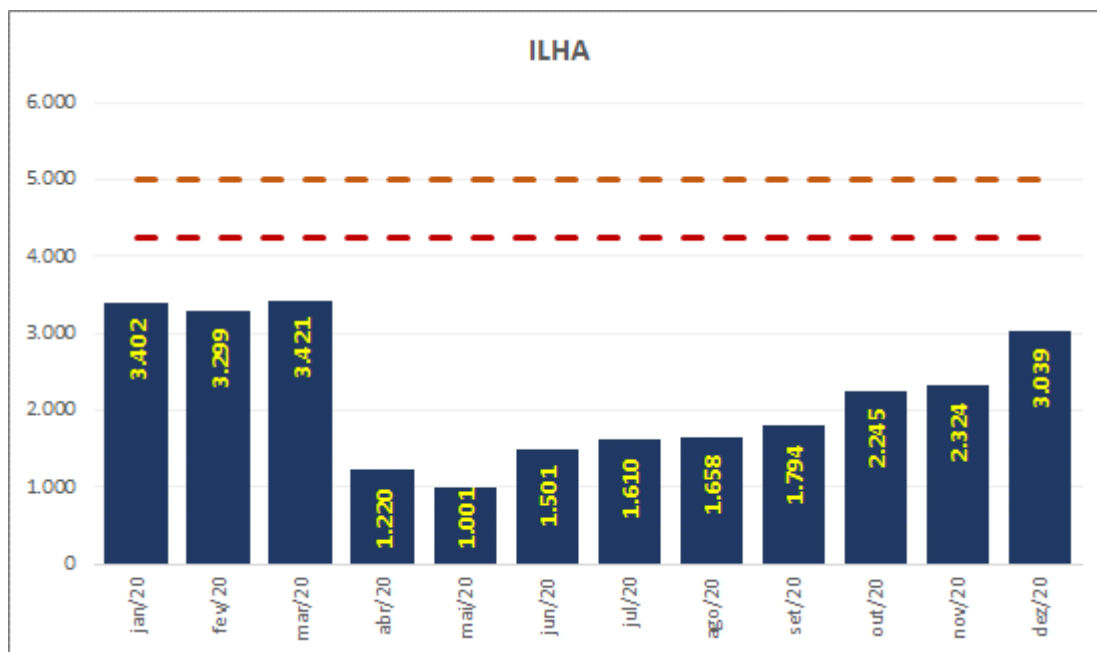
Deste modo, mesmo com um registro significativo de casos de COVID-19 no ano de 2020, foi possível observar uma queda dos atendimentos médicos, principalmente em uma unidade Pediátrica como é o caso da UPA Ilha do Governador. Como as crianças geralmente não apresentam quadros graves da doença, os responsáveis evitaram ir às unidades com receio do contágio pelo número elevado de casos de COVI-19.

Conforme apresentado no Gráfico 1, após as medidas de flexibilização e retorno gradativo dos serviços não essenciais a partir do mês de junho houve um aumento progressivo do número de atendimentos médicos na unidade.

No primeiro quadrimestre (Janeiro a Abril) de 2020 a média de atendimentos foi 2.836 atendimentos, no segundo quadrimestre (Maio a Agosto) uma média de 1.443 atendimentos, uma **queda** de 49% em relação ao período anterior e no terceiro quadrimestre (Setembro a Dezembro) em média 2.351 atendimentos, um **aumento** de 63% em relação à média de atendimentos de Maio a Agosto.



## Gráfico 1 – Atendimentos Médicos –2020 – UPA ILHA DO GOVERNADOR



### 2.2 Indicadores qualitativos

Os indicadores de desempenho são ferramentas desenvolvidas como a finalidade de monitorar e avaliar garantindo o aprimoramento constante e eficaz, das ações de gestão e vigilância em saúde.

Diante do exposto, para o período o ano de 2020, os indicadores que não tiveram 100% de alcance foram: **Taxa de evasão de pacientes, Registro de profissional médico**. Os demais indicadores tiveram 100% de alcance no período.

É importante ratificar que todos os indicadores que não tiveram suas metas alcançadas no ano de 2020 tiveram suas justificativas apresentados nos relatórios mensais e portanto, levando em consideração que o não alcance de indicadores ocorreu em todos os meses e pelos mesmos motivos, as justificativas não serão apresentadas neste relatório.

### 2.3 Pontuação e Conceito

Para o ano de 2020 os indicadores qualitativos foram avaliados mensalmente através de pontos e conceitos e conforme descrição contratual. Foram considerados apenas os resultados passíveis de mensuração no mês, excluindo os indicadores nos quais não houveram ocorrência de casos no período.

**Tabela 2: Pontuação e conceito – UPA 24h ILHA DO GOVERNADOR**

Mês	Pontos	Conceito
jan/20	83	C
fev/20	89	B
mar/20	100	A
abr/20	100	A
mai/20	80	C
jun/20	100	A
jul/20	100	A
ago/20	100	A
set/20	100	A
out/20	100	A
nov/20	100	A
dez/20	100	A



## **SISTEMAS DE INFORMAÇÃO**

### **Aleandra Aleixo**

*Assistente de Informação*

*E-mail: [aleandraaleixo@vivario.org.br](mailto:aleandraaleixo@vivario.org.br)*

### **Dayane Pontes**

*Analista de Informação*

*E-mail: [dayanepontes@vivario.org.br](mailto:dayanepontes@vivario.org.br)*

### **Juliana Moreira**

*Analista de Informação*

*E-mail: [julianamoreira@vivario.org.br](mailto:julianamoreira@vivario.org.br)*

### **Daniel Fraga**

*Coordenador do setor Sistemas de Informação*

*E-mail: [danielfraga@vivario.org.br](mailto:danielfraga@vivario.org.br)*

### 3 Recursos Financeiros

Os controles utilizados para o acompanhamento do contrato de gestão visam assegurar condições para a avaliação da correta execução financeira dos recursos repassados pela SES/RJ. Compõe o relatório financeiro: o Fluxo de Caixa, Despesas Realizadas, Conciliação Bancária e Contábil Operacional.

#### 3.1 Fluxo de Caixa

UNIDADE GERENCIADA: UPA ILHA DO GOVERNADOR - CONTRATO 011_2019													
OS RESPONSÁVEL: VIVA RIO													
FLUXO DE CAIXA-ANO DE 2020													
	JANEIRO	FEVEREIRO	MARÇO	ABRIL	MAIO	JUNHO	JULHO	AGOSTO	SETEMBRO	OUTUBRO	NOVEMBRO	DEZEMBRO	ANO 2020
<b>A - SALDO FINANCEIRO NO MÊS ANTERIOR</b>	R\$ -	R\$ 1.373.874,23	R\$ 1.628.211,76	R\$ 2.641.351,39	R\$ 1.868.656,37	R\$ 2.082.498,81	R\$ 1.167.547,16	R\$ 1.163.637,95	R\$ 1.274.524,83	R\$ 1.126.049,60	R\$ 1.181.814,42	R\$ 2.204.911,58	R\$ 17.713.078,10
<b>RECEITAS</b>													
Contrato de Gestão	R\$ 2.072.036,00	R\$ 1.033.409,93	R\$ 2.066.819,86	R\$ -	R\$ 1.033.409,93	R\$ -	R\$ 1.033.409,93	R\$ 1.033.409,93	R\$ 1.033.409,93	R\$ 1.033.409,93	R\$ 2.066.819,86	R\$ 2.066.819,86	R\$ 14.472.955,16
Receitas Financeiras	R\$ -	R\$ 653,45	R\$ 1.756,46	R\$ 2.865,74	R\$ 3.076,80	R\$ 1.891,68	R\$ 878,95	R\$ 631,97	R\$ 425,15	R\$ 263,26	R\$ 178,89	R\$ 974,81	R\$ 13.597,16
Outras Receitas	R\$ 600.272,84	R\$ 300.832,82	R\$ -	R\$ -	R\$ 122,05	R\$ 182,44	R\$ 2.765,80	R\$ -	R\$ -	R\$ 90,25	R\$ 1.290,27	R\$ 4.521,72	R\$ 910.078,19
<b>B - TOTAL DE RECEITAS</b>	<b>R\$ 2.672.308,84</b>	<b>R\$ 1.334.896,20</b>	<b>R\$ 2.068.576,32</b>	<b>R\$ 2.865,74</b>	<b>R\$ 1.036.608,78</b>	<b>R\$ 2.074,12</b>	<b>R\$ 1.037.054,68</b>	<b>R\$ 1.034.041,90</b>	<b>R\$ 1.033.835,08</b>	<b>R\$ 1.033.763,44</b>	<b>R\$ 2.068.289,02</b>	<b>R\$ 2.072.316,39</b>	<b>R\$ 15.396.630,51</b>
<b>DESPESAS</b>													
Pessoal	R\$ 550.701,29	R\$ 521.343,46	R\$ 519.213,23	R\$ 432.780,78	R\$ 401.494,01	R\$ 463.042,22	R\$ 624.542,40	542.389,12	R\$ 689.590,49	R\$ 577.281,21	R\$ 582.366,96	R\$ 623.887,04	R\$ 6.528.632,21
Material de Consumo	R\$ -	R\$ 11.716,13	R\$ 156.201,76	R\$ 74.400,46	R\$ 45.405,83	R\$ 126.337,05	R\$ 17.669,35	6.687,06	R\$ 82.029,11	R\$ 42.642,53	R\$ 42.958,84	R\$ 176.974,55	R\$ 783.022,67
Serviços de Terceiros	R\$ 122.937,88	R\$ 206.955,95	R\$ 344.241,55	R\$ 249.247,51	R\$ 330.369,70	R\$ 265.486,17	R\$ 318.352,61	291.482,49	R\$ 324.932,09	R\$ 329.339,65	R\$ 355.113,99	R\$ 333.925,28	R\$ 3.472.384,87
Taxas/Impostos/Contribuições	R\$ -	R\$ -	R\$ -	R\$ -	R\$ -	R\$ -	R\$ -	0,00	R\$ -	R\$ -	R\$ -	R\$ -	R\$ -
Serviços Públicos	R\$ 480,23	R\$ 483,29	R\$ 316,35	R\$ 69,25	R\$ 672,73	R\$ 450,37	R\$ -	602,34	R\$ 566,55	R\$ 2.104,43	R\$ 1.332,81	R\$ 1.268,87	R\$ 8.347,22
Despesas Bancárias	R\$ 287,46	R\$ 1.457,90	R\$ 1.923,92	R\$ 1.021,38	R\$ 877,69	R\$ 2.193,20	R\$ 1.680,01	1.364,39	R\$ 1.344,77	R\$ 1.087,97	R\$ 1.466,24	R\$ 1.539,47	R\$ 16.244,40
Outras Despesas Operacionais	R\$ 624.027,75	R\$ 332.268,04	R\$ 33.539,88	R\$ 18.041,38	R\$ 43.946,38	R\$ 39.550,26	R\$ 78.719,52	77.849,62	R\$ 82.247,30	R\$ 25.542,83	R\$ 58.753,02	R\$ 71.872,62	R\$ 1.486.358,60
Investimentos	R\$ -	R\$ 6.333,90	R\$ -	R\$ -	R\$ -	R\$ 19.966,50	R\$ -	2.780,00	R\$ 1.600,00	R\$ -	R\$ 3.200,00	R\$ 3.392,50	R\$ 37.272,90
<b>C - TOTAL DE DESPESAS</b>	<b>R\$ 1.298.434,61</b>	<b>R\$ 1.080.558,67</b>	<b>R\$ 1.055.436,69</b>	<b>R\$ 775.560,76</b>	<b>R\$ 822.766,34</b>	<b>R\$ 917.025,77</b>	<b>R\$ 1.040.963,89</b>	<b>R\$ 923.155,02</b>	<b>R\$ 1.182.310,31</b>	<b>R\$ 977.998,62</b>	<b>R\$ 1.045.191,86</b>	<b>R\$ 1.212.860,33</b>	<b>R\$ 12.332.262,87</b>
<b>SALDO MENSAL FINAL (A)+(B)-(C)</b>	<b>R\$ 1.373.874,23</b>	<b>R\$ 1.628.211,76</b>	<b>R\$ 2.641.351,39</b>	<b>R\$ 1.868.656,37</b>	<b>R\$ 2.082.498,81</b>	<b>R\$ 1.167.547,16</b>	<b>R\$ 1.163.637,95</b>	<b>R\$ 1.274.524,83</b>	<b>R\$ 1.126.049,60</b>	<b>R\$ 1.181.814,42</b>	<b>R\$ 2.204.911,58</b>	<b>R\$ 3.064.367,64</b>	<b>R\$ 3.064.367,64</b>
<b>D - SALDO FINANCEIRO DISPONÍVEL PARA O PERÍODO SEGUINTE</b>													
D1 - Saldo em C/C e Aplicações Financeiras	R\$ 1.373.874,23	R\$ 1.628.211,76	R\$ 2.641.351,39	R\$ 1.868.656,37	R\$ 2.082.498,81	R\$ 1.167.547,16	R\$ 1.163.637,95	R\$ 1.274.524,83	R\$ 1.126.049,60	R\$ 1.181.814,42	R\$ 2.204.911,58	R\$ 3.064.377,44	R\$ 3.064.377,44
D2 - Fundo Fixo de Caixa (Caixa Pequena)	R\$ -	R\$ -	R\$ -	R\$ -	R\$ -	R\$ -	R\$ -	R\$ -	R\$ -	R\$ -	R\$ -	R\$ -	R\$ -
D3 - Avisos de Créditos não Lançados nos Extratos Bancários	R\$ -	R\$ -	R\$ -	R\$ -	R\$ -	R\$ -	R\$ -	R\$ -	R\$ -	R\$ -	R\$ -	R\$ -	R\$ -
D4 - Cheques Emitidos e não Descontados	R\$ -	R\$ -	R\$ -	R\$ -	R\$ -	R\$ -	R\$ -	R\$ -	R\$ -	R\$ -	R\$ -	R\$ -	R\$ -
D5 - Avisos de Débitos não Lançados nos Extratos Bancários	R\$ -	R\$ -	R\$ -	R\$ -	R\$ -	R\$ -	R\$ -	R\$ -	R\$ -	R\$ -	R\$ -	R\$ -	R\$ -
<b>TOTAL (D1+D2+D3-D4-D5)</b>	<b>R\$ 1.373.874,23</b>	<b>R\$ 1.628.211,76</b>	<b>R\$ 2.641.351,39</b>	<b>R\$ 1.868.656,37</b>	<b>R\$ 2.082.498,81</b>	<b>R\$ 1.167.547,16</b>	<b>R\$ 1.163.637,95</b>	<b>R\$ 1.274.524,83</b>	<b>R\$ 1.126.049,60</b>	<b>R\$ 1.181.814,42</b>	<b>R\$ 2.204.911,58</b>	<b>R\$ 3.064.377,44</b>	<b>R\$ 3.064.377,44</b>



## 4 Relatório Administrativo

Neste item estão reunidas as informações relativas à Aquisição de Bens Duráveis, Recursos Humanos e Contratos de Serviços Terceirizados, cujos demonstrativos encontram-se disponíveis nos anexos.

### 4.1 Aquisição de Bens Duráveis

UNIDADE GERENCIADA: UPA ILHA DO GOVERNADOR												Ano de 2020
OS RESPONSÁVEL: VIVA RIO												
AQUISIÇÃO DE BENS DURÁVEIS												
Mês de Pagamento	Nº Controle Patrimonial OS	Nº Controle Patrimonial SES/RJ	Tipo(1)	Descrição do bem	CNPJ Fornecedor	Qtde.	Nº Nota Fiscal	Data da aquisição	Vida útil estimada (em anos)	Valor Unitário (R\$)	Motivo da Aquisição	Setor de Destino
Fevereiro	80523		1	Ar springer 21.000 btu cr mecânico 220v.	18.928.807/0001-54	1	323986	12/02/2020	5	R\$ 2.409,90	Necessário na unidade	UPA Ilha do Governador
Fevereiro	80520		1	Ar condicionado janela 10 F Springer Midea 220V R.	17.586.530/0001-66	1	90110	12/02/2020	5	R\$ 1.365,00	Necessário na unidade	UPA Ilha do Governador
Fevereiro	80521		1	EVAPORADORA SPLIT AGRATTO 22.000 BTUS 220V	17.586.530/0001-66	1	90110	12/02/2020	5	R\$ 1.279,50	Necessário na unidade	UPA Ilha do Governador
Fevereiro	80522		1	CONDENSADORA SPLIT AGRATTO 22.000 BTUS 220V	17.586.530/0001-66	1	90110	12/02/2020	5	R\$ 1.279,50	Necessário na unidade	UPA Ilha do Governador
Junho	81736		1	OXIMETRO PEDIATRICO E NEONATAL	14.472.183/0001-52	1	5817	5817	5	R\$ 2.218,50	Pandemia - Covid 19	UPA Ilha do Governador
Junho	81737		1	OXIMETRO PEDIATRICO E NEONATAL	14.472.183/0001-52	1	5817	5817	5	R\$ 2.218,50	Pandemia - Covid 19	UPA Ilha do Governador
Junho	81738		1	OXIMETRO PEDIATRICO E NEONATAL	14.472.183/0001-52	1	5817	5817	5	R\$ 2.218,50	Pandemia - Covid 19	UPA Ilha do Governador
Junho	81739		1	OXIMETRO PEDIATRICO E NEONATAL	14.472.183/0001-52	1	5817	5817	5	R\$ 2.218,50	Pandemia - Covid 19	UPA Ilha do Governador
Junho	81740		1	OXIMETRO PEDIATRICO E NEONATAL	14.472.183/0001-52	1	5817	5817	5	R\$ 2.218,50	Pandemia - Covid 19	UPA Ilha do Governador
Junho	81741		1	OXIMETRO PEDIATRICO E NEONATAL	14.472.183/0001-52	1	5817	5817	5	R\$ 2.218,50	Pandemia - Covid 19	UPA Ilha do Governador
Junho	81742		1	OXIMETRO DE PULSO PORTÁTIL	14.472.183/0001-52	1	5817	5817	5	R\$ 2.218,50	Pandemia - Covid 19	UPA Ilha do Governador
Junho	81743		1	OXIMETRO DE PULSO PORTÁTIL	14.472.183/0001-52	1	5817	5817	5	R\$ 2.218,50	Pandemia - Covid 19	UPA Ilha do Governador
Junho	81744		1	OXIMETRO DE PULSO PORTÁTIL	14.472.183/0001-52	1	5817	5817	5	R\$ 2.218,50	Pandemia - Covid 19	UPA Ilha do Governador
Agosto	81876		1	CAMA FLWLER INFANTIL	09.020.962/0001-87	1	4059	03/08/2020	5	R\$ 1.390,00	Necessário na unidade	UPA Ilha do Governador
Agosto	81877		1	CAMA FLWLER INFANTIL	09.020.962/0001-87	1	4059	03/08/2020	5	R\$ 1.390,00	Necessário na unidade	UPA Ilha do Governador
Setembro	81929		1	APARELHO DE PRESSÃO C/ PEDESTAL E RODÍZIO AD	01.154.827/0001-12	1	14195	08/07/2020	5	R\$ 450,00	Necessário na Unidade	UPA Ilha do Governador
Setembro	81930		1	APARELHO DE PRESSÃO C/ PEDESTAL E RODÍZIO AD	01.154.827/0001-12	1	14195	08/07/2020	5	R\$ 450,00	Necessário na Unidade	UPA Ilha do Governador
Setembro	81940		1	CADEIRA DE RODA	09.020.962/0001-87	1	4088	03/09/2020	5	R\$ 700,00	Necessário na Unidade	UPA Ilha do Governador
Dezembro	82087		1	CARRO MACA ESMALTADO BRANCO C/ GRADE.	01.154.827/0001-12	1	14588	18/11/2020	5	R\$ 1.280,00	Necessário na Unidade	UPA Ilha do Governador



Relatório Mensal de Acompanhamento do Contrato de Gestão nº 011/2019 referente ao ano de 2020

Dezembro	82088		1	CARRO MACA ESMALTADO BRANCO C/ GRADE.	01.154.827/0001-12	1	14588	18/11/2020	5	R\$ 1.280,00	Necessário na Unidade	UPA Ilha do Governador
Dezembro	82127		1	Balança pediátrica eletrônica cap 15kg.	14.472.183/0001-52	1	348,08	18/03/2020	5	R\$ 832,50	Necessário na Unidade	UPA Ilha do Governador
Total						21	.	.	.	R\$ 34.072,90	.	.

(1) Veículo/Ambulância/Mobiliário/Equipamentos Médico-Hospitalares/Eqpto. Odontológicos/Eqpto. Informática/Eqpto. em Geral/ Eletrodomésticos/Outros bens duráveis. Todas as aquisições de bens permanentes deverão ser informadas à SES/RJ para incorporação ao seu patrimônio.

## 4.2 Outros Investimentos

UNIDADE GERENCIADA: UPA ILHA DO GOVERNADOR							Ano 2020	
OS RESPONSÁVEL: VIVA RIO								
Outros Investimentos								
Mês de Pagamento	Data Aquisição	Código da Despesa	Tipo de Investimento	Descrição	Qtde.	Valor Unitário (R\$)		
Novembro	11/11/2020	08.01.01	Obra	Referente a prestação de Serviço da troca do castelo de água da unidade.		3.200		
Total					0	R\$ -		

Código da Despesa é o código da planilha DESPESAS REALIZADAS associado ao investimento.

### 4.3 Recursos Humanos

O ano de 2020 certamente foi transformador. Com a chegada da pandemia provocada pelo corona vírus, precisamos nos adaptar ao novo formato de atuação que o momento exigiu. A busca pela completude das equipes, a ausência em série de profissionais infectados e perda de outros que serão para sempre parte da história de suas unidades foram momentos de muita angústia, mas também de ressignificar a importância do trabalho assistencial em saúde.

Em março assumimos as unidades Copacabana e Botafogo e em Abril a unidade de Jacarepaguá, todo o processo de seleção e admissão foi realizado pelo RH da Viva Rio atendendo as medidas preventivas vigentes de distanciamento social e higienização, assim como os processos de recrutamento para prover as reposições dos profissionais, preenchendo as vacâncias nas escalas em todos os quadros. No final do mês de abril, as categorias operacionais dos serviços de limpeza e portaria das unidades foram terceirizados e os cargos compreendidos nessas funções, suprimidos do nosso escopo.

Ao longo do ano, reforçamos o nosso trabalho de captação para completar o quadro previsto de médicos e demais profissionais, monitorando permanentemente as escalas a fim de garantir a presença dos profissionais na unidade. Em meio a toda dificuldade com os afastamentos, mantivemos a motivação e a busca pela organização das coberturas das unidades, o que influenciou de maneira positiva e direta na qualidade dos atendimentos prestados à população.

A equipe do RH manteve uma rotina de visita às unidades, durante todo ano, com o objetivo estreitar a relação do setor com os gestores e colaboradores para sanar dúvidas, orientar a condução dos casos e solucionar questões do dia a dia, levando em consideração o perfil de cada unidade. Esse movimento de aproximação com os gestores possibilitou uma ação de apoio mútuo na condução das demandas de RH e atuação mais ágil nas situações cotidianas, sendo esta interação fundamental para o sucesso de nossas ações.

Visando a inclusão constante de pessoas com deficiência no mercado de trabalho, em sintonia com a filosofia da OSS Viva Rio, foram realizadas uma série de ações com a finalidade de absorver profissionais PcDs no quadro de pessoal, disponibilizando oportunidade de trabalho para os cargos de Auxiliar Administrativo, Técnico de Enfermagem e Enfermeiro. Todos os candidatos inscritos foram convidados a participar de uma entrevista para avaliação técnica e comportamental, realizada pela equipe de RH com apoio técnico da coordenação de enfermagem das UPAs. Como resultado, obtivemos números expressivos nessa ação de acolhimento das diferenças.

Reforçamos ainda que, no final de 2020, demos início a um Processo Seletivo Público para provimento de vagas ociosas das Unidades de Pronto Atendimento – UPAS 24h Maré, Ilha do Governador, Copacabana, Tijuca, Botafogo, Irajá, Jacarepaguá e Engenho Novo – composto por três etapas: prova objetiva, entrevista técnico-comportamental para os classificados e análise de título. Os candidatos foram submetidos à prova, entrevista e comprovação de titularidade e especializações, respondendo questões situacionais que foram confeccionadas dentro da realidade das unidades de pronto atendimento com o objetivo de avaliar o conhecimento técnico destes profissionais.



## **Quadro de funcionários**

O quadro funcional das unidades é preenchido de acordo com as necessidades apresentadas em cada Unidade de Pronto Atendimento (UPA 24h).

Acompanhando as tendências no que diz respeito ao processo de captação dos profissionais médicos e observando a agilidade necessária, utilizamos aplicativos de mensagens rápidas, WhatsApp e Telegram, como ferramenta auxiliar para gerar maior pulverização e visibilidade para as nossas captações, além das mídias sociais do Viva Rio: Instagram @viva\_rio, Twitter @viva\_rio, Facebook facevivario.

As unidades do lote 5 - Maré, Ilha do Governador, Engenho Novo e Irajá - contam com um quadro de médicos celetistas e as reposições pontuais são trabalhadas através de divulgação em todos os meios supracitados. As maiores dificuldades de retenção de profissionais se mostraram nas posições com carga horária mais extensa, como por exemplo: médico rotina, e também pode ser verificada em territórios mais vulneráveis. A aproximação do RH com os médicos e com as unidades tem papel importante na permanência desses profissionais mesmo com as questões apresentadas no dia a dia.

Já as unidades do Lote 7 - Botafogo, Copacabana, Jacarepaguá e Tijuca – o serviço médico é contratado com empresa terceirizada especializada neste serviço e que realiza diretamente a gestão de escalas da categoria.

Devido as implantações ocorridas entre Março e Abril, alguns ajustes foram necessários e pudemos verificar uma maior quantidade de contratações no quadro assistencial, havendo maior volume de saída e contratação. Em geral, as unidades tiveram suas necessidades de funcionários supridas gradativamente. Mantivemos a isonomia no que diz respeito a seleção dos profissionais, atuando com transparência nas ferramentas na realização das entrevistas, contando com apoio técnico das coordenações locais.

Com o objetivo de não haver ausência de profissionais nas unidades, preenchemos as vacâncias ocorridas por atestados, faltas e/ou licenças médicas com eventuais coberturas de profissional habilitado para suprir temporariamente a necessidade da escala.

A OSS Viva Rio continua trabalhando para que ocorra a retenção dos funcionários, mantendo um padrão de excelência operacional no desempenho das atividades, promovendo bons relacionamentos interpessoais, mantendo o ambiente profissional saudável, interessante e atrativo, para que ocorra a procura de outros profissionais interessados em trabalhar na unidade.

Durante o período, executamos a contratação de 79 (setenta e nove) profissionais, listados abaixo:

UPA MARÉ				
CARGO	MÊS	ADMISSÕES		
		AC	PCD	TOTAL
<b>Assistente Social</b>	Abril	1		1
	Julho	1		1
<b>Auxiliar Administrativo</b>	Abril	13		13
	Julho	2		2
	Agosto	1		1
	Outubro	1		1
<b>Enfermeiro</b>	Janeiro	5		5
	Julho	8		8
	Dezembro	2	1	3
<b>Farmacêutico</b>	Janeiro	1		1
	Abril	1		1
<b>Maqueiro</b>	Julho	1		1
	Dezembro	1		1
<b>Médico Clínico</b>	Janeiro	1		1
	Fevereiro	3		3
	Março	1		1
	Abril	1		1
	Maio	4		4
	Junho	1		1
	Julho	2		2
	Setembro	1		1
	Novembro	1		1
<b>Médico Pediatra</b>	Dezembro	1		1
	Junho	1		1
<b>Técnico de Enfermagem</b>	Janeiro	4		4
	Julho	13		13
	Dezembro	6		6
<b>Total Geral</b>		<b>78</b>	<b>1</b>	<b>79</b>

#### 4.4 Serviços de Terceiros Contratados

UNIDADE GERENCIADA: ILHA DO GOVERNADOR																		ANO DE
OS RESPONSÁVEL: VIVA RIO																		2020
CONTRATOS DE SERVIÇOS TERCEIRIZADOS																		
Serviço Contratado	Razão Social Contratado	Vigência do Contrato		Valor Estimado Anual	Valor do Contrato (R\$) (*)												TOTAL ANUAL	
		Data Início	Data Término		jan/20	fev/20	mar/20	abr/20	mai/20	jun/20	jul/20	ago/20	set/20	out/20	nov/20	dez/20		
Transporte de água potável	A HIDRA TRANSPORTE E CAPACITAÇÃO DE AGUA LTDA	13/11/2017	01/11/2019	demanda														
Locação de Veículo ( CME)	AGM 3 LOCAÇÃO DE VEICULOS E SERVIÇOS LTDA - EPP	03/09/2018	04/09/2020	DEMAND A	R\$ -		R\$ 8.011,21	R\$ 8.290,17	R\$ 4.528,55		R\$ 9.389,12	R\$ 4.650,30	-	R\$ 9.612,13	R\$ 4.952,36	R\$ 3.088,07	R\$ 52.521,91	
Gestão integrada de tecnologia e sistema da informação	B P OTTONI TECNOLOGIA	01/03/2020	31/08/2020	R\$ 8.187,50					R\$ 8.187,50	R\$ 8.187,50	R\$ 8.187,50	R\$ 8.187,50	R\$ 8.187,50	R\$ 8.187,50	R\$ 8.187,50	R\$ 8.187,50	R\$ 65.500,00	
Manutenção de Gerador	BEST FORCE	01/05/2016	01/04/2020	R\$ 1.575,00	R\$ -	R\$ 3.150,00	R\$ 1.575,00	R\$ 1.575,00	R\$ 1.575,00	R\$ 1.575,00	R\$ 1.575,00	R\$ 1.575,00	R\$ 1.575,00	R\$ 1.575,00	R\$ 1.575,00	R\$ 1.575,00	R\$ 18.900,00	
Exames Ocupacionais	BRH SAUDE OCUPACIONAL	09/06/2018	08/06/2020	DEMAND A	R\$ -	R\$ 134,86	R\$ 1.564,63										R\$ 1.699,49	
Portaria	CENTENÁRIO FACILITY SERVIÇOS LTDA-ME	24/04/2020	23/04/2022	R\$ 31.234,08								R\$ 31.234,08	R\$ 31.234,08	R\$ 31.234,08	R\$ 31.234,08	R\$ 31.234,08	R\$ 156.170,40	
Locação de servidor	CHADA COMÉRCIO E SERVIÇOS LTDA ME	24/05/2020	23/05/2021	R\$ 610,00									R\$ 610,00	R\$ 1.952,00	R\$ 610,00	R\$ 610,00	R\$ 3.782,00	
Locação de notebook	CHADA COMÉRCIO E SERVIÇOS LTDA ME	01/07/2020	30/09/2020	R\$ 1.330,00										R\$ 1.710,00	R\$ 570,00	R\$ 570,00	R\$ 2.850,00	
GESTÃO INTEGRADA DE ESTOQUE E OPRERAÇÃO LOGÍSTICA INTEGRADA	DO IT SERVIÇOS COMBINADOS DE APOIO ADMINISTRATIVO, CONSULTORIA E TREINAMENTO EM LOGÍSTICA LTDA	05/03/2020	04/09/2020	-						R\$ 13.031,78	R\$ 13.031,78	R\$ 13.031,78	R\$ 13.031,78	R\$ 13.031,78	R\$ 13.031,78	R\$ 13.031,78	R\$ 91.222,46	
Sistema UPA 24H	ECO - EMPRESA DE CONSULTORIA E ORGANIZAÇÃO EM SISTEMAS E EDITORAÇÃO LTDA	01/05/2016	01/04/2020	R\$ 7.000,00	R\$ -		R\$ 14.000,00	R\$ 6.569,50	R\$ 4.692,50	R\$ 4.692,50		R\$ 4.692,50	R\$ 4.692,50	R\$ 4.692,50	R\$ 4.692,50	R\$ 4.692,50	R\$ 58.109,50	
ESTERILIZAÇÃO	ESTERIFLEX INDUSTRIA, COMÉRCIO, SERVIÇOS E LOCAÇÃO DE PRODUTOS	01/08/2018	31/07/2020	R\$ 3.972,50	R\$ 3.972,50		R\$ 3.972,50	R\$ 7.050,29	R\$ 3.302,25	R\$ 3.302,25	R\$ 3.302,25	R\$ 3.302,25	R\$ 3.302,25	R\$ 3.302,25	R\$ 3.302,25	R\$ 3.302,25	R\$ 41.413,29	



Relatório Mensal de Acompanhamento do Contrato de Gestão nº 011/2019 referente ao ano de 2020

	PARA SAUDE LTDA																	
Portaria	FACILITY	24/04/2020	23/04/2022	R\$ 31.234,08						R\$ 38.522,03	R\$ 31.234,08							R\$ 69.756,11
MANUTENÇÃO PREDIAL	FROGERA	02/09/2020	01/09/2021	R\$ 7.687,50										R\$ 7.687,50	R\$ 8.587,50	R\$ 7.687,50		R\$ 23.962,50
Alimentação	FP RESTAURANTE E COMÉRCIO DE ALIMENTOS EIRELI	18/02/2020	17/02/2022	R\$ 39.448,40			R\$ 45.142,70	R\$ 10.019,24	R\$ 40.200,96	R\$ 36.102,82	R\$ 35.870,23	R\$ 37.650,27	R\$ 35.776,79	R\$ 35.070,93	R\$ 53.861,54	R\$ 36.282,65		R\$ 365.978,13
Locação de Impressoras e Multifuncionais	KÁ-ÍQUE COMÉRCIO E SERVIÇOS LTDA	03/02/2019	03/02/2020	R\$ 2.580,00	R\$ -		R\$ 5.702,07	R\$ 2.128,69	R\$ 2.120,00	R\$ 2.467,42	R\$ 2.120,00	R\$ 2.120,00	R\$ 2.120,00	R\$ 186,06	R\$ 10.073,33	R\$ 5.620,00		R\$ 34.657,57
Manutenção em extintor	KEMAKMURAN EXTINTORES LTDA ME	01/04/2018	01/04/2020	Execução	R\$ -													R\$ -
Laboratório Análises Clínicas	LABORATÓRIO BLESSING ANALISES CLINICAS E ANATOMIA PATOLOGICA	03/11/2018	03/11/2020	R\$ 19.560,00	R\$ 3.972,50	R\$ 18.357,06	R\$ 19.560,00	R\$ 26.645,85	R\$ 53.291,70		R\$ 26.645,85	R\$ 29.265,42	R\$ 29.265,42	R\$ 29.265,42	R\$ 29.336,70	R\$ 62.748,15		R\$ 328.354,07
Transporte GS	LOC BH LOCADORA DE VEICULOS DE BELO HORIZONTE LTDA ME	04/08/2017	03/08/2020	R\$ 1.347,24	R\$ 8.100,00		R\$ 839,55		R\$ 447,76					R\$ 839,55		R\$ 839,55		R\$ 11.066,41
Nobreak	MGL -PRINT MAILING COMERCIO SERVIÇOS E ASSISTENCIA LTDA - ME	20/03/2020	19/03/2021	R\$ 148,50							R\$ 148,50	R\$ 148,50	R\$ 148,50	R\$ 148,50	R\$ 148,50	R\$ 148,50		R\$ 891,00
VETORES - DEDETIZAÇÃO	MMX RIO SOLUCOES AMBIENTAIS LTDA	27/08/2018	26/08/2020	DEMANDA	R\$ -		R\$ 769,50				R\$ 769,50							R\$ 1.539,00
Limpeza e higienização	MULTI COMPANY COMÉRCIO E SERVIÇOS EIRELI	24/04/2020	23/04/2022	R\$ 29.779,16					R\$ 8.206,31	R\$ 35.170,16	R\$ 35.170,16	R\$ 35.170,16	R\$ 35.170,16	R\$ 35.170,16	R\$ 35.170,16	R\$ 35.087,56	R\$ 35.170,16	R\$ 254.314,83
Internet/Link Dedicado	NETWAY TELECOM LTDA-ME	15/12/2017	14/12/2019	R\$ 871,98	R\$ -	R\$ 1.743,96	R\$ 871,98	R\$ 871,98	R\$ 871,98	R\$ 871,98	R\$ 871,98	R\$ 871,98	R\$ 871,98	R\$ 871,98	R\$ 871,98	R\$ 871,98		R\$ 10.463,76
Câmeras de segurança	POTENCIAL	01/05/2016	01/04/2020	R\$ 760,00	R\$ -		R\$ 1.200,00	R\$ 1.200,00										R\$ 2.400,00
Alimentação	PREMIER COMÉRCIO DE ALIMENTOS LTDA	01/09/2017	31/08/2020	R\$ 43.436,20	R\$ -	R\$ 35.974,70	R\$ 53.930,36											R\$ 89.905,06
Logística	PVAX	30/11/2015	30/11/2020	R\$ 11.200,45	R\$ 17.087,55	R\$ 15.182,28	R\$ 15.182,28											R\$ 47.452,11
Coleta de Resíduos	RODOCON CONSTRUÇÕES RODOVIÁRIAS LTDA.	01/04/2018	31/03/2020	R\$ 8.560,00	R\$ 1.860,00		R\$ 3.362,88		R\$ 956,91	R\$ 1.473,75		R\$ 2.401,08	R\$ 879,61		R\$ 2.994,58	R\$ 967,37		R\$ 14.896,18
Dosimetria	SAPRA LANDAUER	01/05/2016	31/12/2019	R\$ 1.013,58	R\$ -		R\$ 1.305,60											R\$ 1.305,60
ambulância	SAVIOR MEDICAL SERVICE LTDA	01/10/2017	30/09/2020	R\$ 13.700,00	R\$ 18.649,80	R\$ 20.450,00	R\$ 18.517,47	R\$ 15.431,07	R\$ 21.642,00	R\$ 18.550,30	R\$ 18.550,30	R\$ 18.550,30	R\$ 18.550,30	R\$ 18.550,30	R\$ 18.550,30	R\$ 18.550,30		R\$ 224.542,44
Gases Medicinais	SEPARAR PRODUTOS E SERVIÇOS LTDA	01/05/2018	30/04/2020	R\$ 16.250,00	R\$ 16.250,00	R\$ 16.250,00	R\$ 16.250,00	R\$ 16.250,00	R\$ 16.250,00		R\$ 28.900,00	R\$ 14.450,00	R\$ 14.450,00	R\$ 14.450,00	R\$ 14.450,00	R\$ 14.450,00		R\$ 182.400,00
EXAMES OCUPACIONAIS	SH CONSULTORIA OCUPACIONAL LTDA -	06/07/2020	05/07/2021	demanda								R\$ 588,00	R\$ 477,50	R\$ 140,50	R\$ 387,50	R\$ 3.820,50		R\$ 5.414,00



Relatório Mensal de Acompanhamento do Contrato de Gestão nº 011/2019 referente ao ano de 2020

	EPP																
PONTO BIOMÉTRICO	SOLLUS COMÉRCIO E TECNOLOGIA EM CONTROLE DE PONTO E ACESSO LTDA	01/08/2020	31/07/2021	R\$ 290,00								R\$ 130,00		R\$ 290,00	R\$ 870,00	R\$ 1.290,00	
SERVIÇOS MÉDICOS	SONIPREV PREVENÇÃO E DIAGNÓSTICO LTDA	26/04/2020	25/10/2020	-					R\$ 4.681,32	R\$ 2.256,89	R\$ 66.285,60	R\$ 64.069,36	R\$ 59.516,43	R\$ 11.116,76	R\$ 207.926,36		
Motociclista Mensageiro	SEVEN LOGISTICS LTDA. ME.	01/04/2018	31/03/2020	R\$ 1.197,50	R\$ 1.197,50	R\$ 2.395,00	R\$ 2.395,00	R\$ 1.197,50		R\$ 2.395,00	R\$ 1.197,50	R\$ 1.197,50	R\$ 1.197,50	R\$ 1.197,50	R\$ 1.197,50	R\$ 14.370,00	
ENGENHARIA CLINICA	TECNOMED SERVIÇOS TECNICOS DE EQUIPAMENTOS BIOMEDICOS LTDA	01/10/2020	30/09/2022	R\$ 4.282,28										R\$ 8.564,56	R\$ 8.564,56		
Locação de Digitalizador de imagens	TOP BEST TECNOLOGIA	01/07/2020	30/06/2021	R\$ 3.800,00								R\$ 1.750,00		R\$ 1.900,00	R\$ 3.800,00	R\$ 7.450,00	
Lavanderia	TOP CLEAN COMÉRCIO E SERVIÇOS GERAIS - EIRELLI - EPP	16/04/018	16/04/2020	R\$ 2.000,00	R\$ 2.000,00	R\$ 4.000,00	R\$ 2.000,00	R\$ 1.891,66	R\$ 1.750,00	R\$ 1.750,00	R\$ 1.750,00	R\$ 1.750,00	R\$ 1.750,00	R\$ 1.750,00	R\$ 1.750,00	R\$ 22.141,66	
Manutenção de Raio-X	TX COMÉRCIO DE PRODUTOS MÉDICOS LTDA	01/04/2018	31/03/2020	R\$ 4.295,00	R\$ 4.295,00	R\$ 8.390,28	R\$ 4.095,28	R\$ 4.095,00	R\$ 4.095,28	R\$ 4.095,28	R\$ 4.095,28	R\$ 4.095,28	R\$ 4.095,28	R\$ 4.095,28	R\$ 4.095,28	R\$ 49.542,52	
Manutenção de Equipamento Odontológico	TX COMÉRCIO DE PRODUTOS MÉDICOS LTDA	01/04/2018	31/03/2020	R\$ 485,00	R\$ -									R\$ 400,00	R\$ 400,00		
Locação de Computadores	WORKING PLUS COMÉRCIO E SERVIÇOS LTDA	03/01/2019	03/01/2020	R\$ 3.270,00	R\$ -	R\$ 3.270,00	R\$ 6.540,00			R\$ 9.810,00	R\$ 3.270,00	R\$ 3.270,00	R\$ 6.540,00	R\$ 3.270,00	R\$ 3.270,00	R\$ 39.240,00	
Locação de TV	WORKING PLUS COMÉRCIO E SERVIÇOS LTDA	01/05/2016	03/01/2020	R\$ 480,00	R\$ -	R\$ 400,00	R\$ 800,00			R\$ 1.200,00	R\$ 400,00	R\$ 400,00	R\$ 800,00		R\$ 400,00	R\$ 4.400,00	
Locação de servidor	WORKING PLUS COMÉRCIO E SERVIÇOS LTDA	23/05/2019	23/05/2020	R\$ 620,00	R\$ -											R\$ -	
<b>Total</b>				R\$ 302.205,95	R\$ 77.384,85	R\$ 111.242,86	R\$ 230.213,01	R\$ 109.467,07	R\$ 174.655,08	R\$ 170.990,27	R\$ 241.995,35	R\$ 222.895,84	R\$ 279.221,75	R\$ 295.290,73	R\$ 315.763,72	R\$ 287.672,39	R\$ 2.516.792,92

#### 4.5 Demonstrativo de Contratação de Pessoa Jurídica

Não houve contratação de Pessoa Jurídica.

**4.6 Despesas realizadas**

UNIDADE GERENCIADA: UPA ILHA DO GOVERNADOR - CONTRATO 011_2019 OS RESPONSÁVEL: VIVA RIO		Ano de 2020											
DESPESAS REALIZADAS		JANEIRO	FEVEREIRO	MARÇO	ABRIL	MAIO	JUNHO	JULHO	AGOSTO	SETEMBRO	OUTUBRO	NOVEMBRO	DEZEMBRO
Código	Despesa												
<b>1</b>	<b>PESSOAL</b>	<b>550.701,29</b>	<b>521.343,46</b>	<b>519.213,23</b>	<b>432.780,78</b>	<b>401.494,01</b>	<b>463.042,22</b>	<b>624.542,40</b>	<b>542.389,12</b>	<b>689.590,49</b>	<b>577.281,21</b>	<b>582.366,96</b>	<b>623.887,04</b>
01.01	<b>SALARIO</b>	<b>352.013,09</b>	<b>388.521,22</b>	<b>358.785,66</b>	<b>317.037,27</b>	<b>305.069,47</b>	<b>356.387,89</b>	<b>381.573,94</b>	<b>365.327,04</b>	<b>527.609,52</b>	<b>367.163,23</b>	<b>360.709,80</b>	<b>530.604,26</b>
01.01.01	FOLHA NORMAL	352.013,09	340.464,46	309.487,41	310.706,33	305.069,47	343.938,39	335.482,54	333.570,54	325.991,67	316.962,30	324.729,99	343.366,43
01.01.02	13º SALÁRIO	-	-	-	-	-	-	-	-	-	-	-	148.886,02
01.01.03	FÉRIAS	-	48.056,76	49.298,25	6.330,94	-	12.449,50	46.091,40	31.756,50	28.494,28	48.688,83	22.065,02	38.351,81
01.01.04	ADIANTAMENTO 13º SALÁRIO	-	-	-	-	-	-	-	-	173.123,57	1.512,10	13.914,79	-
01.01.05	GRATIFICAÇÕES E ADICIONAIS	-	-	-	-	-	-	-	-	-	-	-	-
01.01.06	ADICIONAL 1/3 DE FÉRIAS	-	-	-	-	-	-	-	-	-	-	-	-
01.01.07	HORAS EXTRAS	-	-	-	-	-	-	-	-	-	-	-	-
01.01.99	OUTRAS VANTAGENS	-	-	-	-	-	-	-	-	-	-	-	-
01.02	<b>BENEFÍCIOS</b>	<b>26.847,82</b>	<b>3.221,71</b>	<b>19.165,92</b>	<b>7.620,56</b>	<b>6.471,30</b>	<b>7.205,00</b>	<b>6.817,01</b>	<b>5.141,60</b>	<b>5.423,25</b>	<b>5.182,25</b>	<b>6.161,85</b>	<b>6.415,25</b>
01.02.01	VALE TRANSPORTE	26.847,82	1.438,86	18.651,12	7.145,36	6.471,30	6.373,40	5.906,21	5.141,60	5.423,25	5.182,25	6.161,85	6.415,25
01.02.02	CESTA BÁSICA	-	-	-	-	-	-	-	-	-	-	-	-
01.02.03	CONVÊNIOS	-	-	-	-	-	-	-	-	-	-	-	-
01.02.04	VALE REFEIÇÃO/ALIMENTAÇÃO	-	1.782,85	514,80	475,20	-	831,60	910,80	-	-	-	-	-
01.02.99	OUTROS BENEFÍCIOS	-	-	-	-	-	-	-	-	-	-	-	-
01.03	<b>ENCARGOS e CONTRIBUIÇÕES</b>	<b>171.840,38</b>	<b>129.600,53</b>	<b>141.261,65</b>	<b>108.122,95</b>	<b>89.953,24</b>	<b>99.449,33</b>	<b>236.151,45</b>	<b>171.920,48</b>	<b>123.304,65</b>	<b>139.047,36</b>	<b>215.255,31</b>	<b>76.667,53</b>
01.03.01	FGTS	56.521,69	37.572,97	35.254,93	34.662,69	30.264,04	33.497,62	30.645,94	32.335,23	34.262,69	48.394,34	36.041,40	37.834,86
01.03.02	IRRF	-	44.695,99	37.863,31	34.121,29	25.888,99	29.851,58	40.907,41	42.889,48	45.026,63	47.895,68	81.992,88	-
01.03.	CONTRIBUIÇÃO PREVIDENCIÁRIA-INSS												

03		108.182,86	36.650,87	37.686,01	34.817,38	29.756,75	29.331,57	25.294,88	33.419,52	33.467,11	29.822,31	31.509,70	34.275,87
01.03.04	RESCISÕES	-	4.988,14	25.685,47	-	-	2.557,18	135.520,38	58.752,39	6.004,30	6.837,87	61.177,83	-
01.03.99	OUTROS ENCARGOS e CONTRIBUIÇÕES	7.135,83	5.692,56	4.771,93	4.521,59	4.043,46	4.211,38	3.782,84	4.523,86	4.543,92	6.097,16	4.533,50	4.556,80
<b>01.04</b>	<b>OUTRAS DESPESAS DE PESSOAL</b>	-	-	-	-	-	-	-	-	33.253,07	65.888,37	240,00	10.200,00
01.04.01	PAGAMENTO DE ESTAGIÁRIOS	-	-	-	-	-	-	-	-	-	-	-	-
01.04.02	PAGAMENTO DE RESIDENTES	-	-	-	-	-	-	-	-	-	-	-	-
01.04.99	OUTRAS DESPESAS DE PESSOAL	-	-	-	-	-	-	-	-	33.253,07	65.888,37	240,00	10.200,00
<b>2</b>	<b>MATERIAL DE CONSUMO</b>	-	11.716,13	156.201,76	74.400,46	45.405,83	126.337,05	17.669,35	6.687,06	82.029,11	42.642,53	42.958,84	176.974,55
<b>02.01</b>	<b>MATERIAL DE ESCRITÓRIO/PAPÉIS EM GERAL/IMPRESSOS</b>	-	-	5.278,54	-	1.193,80	1.604,30	-	-	1.629,70	1.521,00	-	2.406,20
02.01.01	MATERIAL DE ESCRITÓRIO/PAPÉIS EM GERAL/IMPRESSOS	-	-	5.278,54	-	1.193,80	1.604,30	-	-	1.629,70	1.521,00	-	2.406,20
<b>02.02</b>	<b>MATERIAL DE INFORMÁTICA</b>	-	-	-	-	-	-	-	-	1.569,00	-	-	-
02.02.01	MATERIAL DE INFORMÁTICA	-	-	-	-	-	-	-	-	1.569,00	-	-	-
<b>02.03</b>	<b>PEÇAS e MATERIAIS MANUTENÇÃO</b>	-	2.940,19	341,50	-	-	379,50	-	-	17.107,60	-	-	1.800,00
02.03.01	PARA MANUTENÇÃO PREDIAL	-	2.940,19	341,50	-	-	-	-	-	9.400,00	-	-	-
02.03.02	PARA EQUIPAMENTOS EM GERAL	-	-	-	-	-	-	-	-	7.707,60	-	-	1.800,00
02.03.03	PARA EQUIPAMENTOS INFORMÁTICA	-	-	-	-	-	379,50	-	-	-	-	-	-
02.03.04	FERRAMENTAS AVULSAS NÃO ACIONADAS POR FORÇA MOTRIZ	-	-	-	-	-	-	-	-	-	-	-	-
<b>02.04</b>	<b>COMBUSTÍVEIS E LUBRIFICANTES</b>	-	-	-	-	-	-	-	-	-	-	-	-
02.04.01	COMBUSTÍVEIS E LUBRIFICANTES	-	-	-	-	-	-	-	-	-	-	-	-
<b>02.05</b>	<b>MATERIAL DE LIMPEZA</b>	-	-	2.590,94	-	5.919,00	8.450,48	-	-	-	-	778,58	564,70
02.05.01	MATERIAL DE LIMPEZA	-	-	2.590,94	-	5.919,00	8.450,48	-	-	-	-	778,58	564,70
<b>02.06</b>	<b>GÊNEROS ALIMENTÍCIOS</b>	-	-	-	-	-	-	-	-	-	-	-	-
02.06.01	GÊNEROS ALIMENTÍCIOS	-	-	-	-	-	-	-	-	-	-	-	-
<b>02.07</b>	<b>MATERIAL MÉDICO/ODONTOLÓGICO/LABORATORIAL</b>	-	8.775,94	139.939,06	59.534,93	36.069,03	115.035,27	17.142,75	5.167,60	60.803,86	40.425,63	24.958,26	170.868,65
02.07.01	MEDICAMENTOS e INSUMOS FARMACÊUTICOS	-	8.515,94	66.318,69	19.869,40	33.331,27	48.545,54	8.915,40	4.898,80	39.330,61	5.532,76	19.705,38	98.104,09
02.07.02	GASES MEDICINAIS (FORNECIMENTO)	-	-	-	-	-	-	-	-	-	-	-	-

02.07.03	MATERIAIS HOSPITALARES MÉDICOS/ODONTOLÓGICOS/LABORATORIAIS	-	260,00	73.620,37	39.665,53	2.737,76	66.489,73	8.227,35	268,80	21.473,25	34.892,87	5.252,88	72.764,56
02.08	MATERIAL EDUCATIVO/ESPORTIVO/CULTURAL	-	-	-	-	-	-	-	-	-	-	-	-
02.08.01	MATERIAL EDUCATIVO/ESPORTIVO/CULTURAL	-	-	-	-	-	-	-	-	-	-	-	-
02.09	PUBLICAÇÕES EM GERAL	-	-	-	390,53	-	-	-	-	-	-	-	-
02.09.01	PUBLICAÇÕES EM GERAL	-	-	-	390,53	-	-	-	-	-	-	-	-
02.10	MATERIAL DE CONSTRUÇÃO	-	-	-	-	-	-	-	-	-	-	-	-
02.10.01	MATERIAL DE CONSTRUÇÃO	-	-	-	-	-	-	-	-	-	-	-	-
02.11	VESTUÁRIO E UNIFORMES	-	-	-	-	1.398,00	-	-	-	-	-	17.222,00	-
02.11.01	VESTUÁRIO E UNIFORMES	-	-	-	-	1.398,00	-	-	-	-	-	17.222,00	-
02.99	OUTRAS DESPESAS DE CONSUMO	-	-	8.051,72	14.475,00	826,00	867,50	526,60	1.519,46	918,95	695,90	-	1.335,00
02.99.01	OUTRAS DESPESAS DE CONSUMO	-	-	8.051,72	14.475,00	826,00	867,50	526,60	1.519,46	918,95	695,90	-	1.335,00
<b>3</b>	<b>SERVIÇOS DE TERCEIROS</b>	<b>122.937,88</b>	<b>206.955,95</b>	<b>344.241,55</b>	<b>249.247,51</b>	<b>330.369,70</b>	<b>265.486,17</b>	<b>318.352,61</b>	<b>291.482,49</b>	<b>324.932,09</b>	<b>329.339,65</b>	<b>355.113,99</b>	<b>333.925,28</b>
03.01	SERVIÇOS-MANUTENÇÃO PREDIAL	-	-	769,50	-	11.887,67	9.385,00	10.769,50	10.000,00	10.000,00	8.302,50	8.587,50	7.687,50
03.01.01	REPAROS/ADAPTAÇÕES/CONSERTOS EM GERAL	-	-	-	-	11.887,67	9.385,00	10.000,00	10.000,00	10.000,00	8.302,50	8.587,50	7.687,50
03.01.02	SERVIÇOS DE DEDETIZAÇÃO/DESRATIZAÇÃO	-	-	769,50	-	-	-	769,50	-	-	-	-	-
03.02	SERVIÇOS-MANUTENÇÃO EQUIPAMENTOS EM GERAL	4.095,28	3.488,97	19.262,51	6.690,18	5.870,00	6.906,58	6.254,78	5.878,86	7.810,00	5.870,00	15.982,00	18.104,56
03.02.01	SERVIÇOS-MANUTENÇÃO EQUIPAMENTOS EM GERAL	4.095,28	3.488,97	19.262,51	6.690,18	5.870,00	6.906,58	6.254,78	5.878,86	7.810,00	5.870,00	15.982,00	18.104,56
03.03	SERVIÇOS-MANUTENÇÃO EQUIPAMENTOS DE INFORMÁTICA	-	-	13.349,00	7.325,50	9.785,50	5.232,50	5.000,00	5.000,00	5.000,00	5.000,00	5.290,00	5.290,00
03.03.01	SERVIÇOS-MANUTENÇÃO EQUIPAMENTOS DE INFORMÁTICA	-	-	13.349,00	7.325,50	9.785,50	5.232,50	5.000,00	5.000,00	5.000,00	5.000,00	5.290,00	5.290,00
03.04	SERVIÇOS-MANUTENÇÃO DE VEÍCULOS	-	-	-	-	-	-	-	-	-	-	-	-
03.04.01	SERVIÇOS-MANUTENÇÃO DE VEÍCULOS	-	-	-	-	-	-	-	-	-	-	-	-
03.05	SERVIÇOS LABORATORIAIS	-	18.357,06	18.357,06	28.593,73	55.701,71	3.781,68	27.684,19	32.263,48	32.398,33	32.398,33	30.843,22	67.364,89
03.05.01	SERVIÇOS LABORATORIAIS	-	18.357,06	18.357,06	28.593,73	55.701,71	3.781,68	27.684,19	32.263,48	32.398,33	32.398,33	30.843,22	67.364,89
03.06	LOCAÇÃO DE EQUIPAMENTOS/VEÍCULOS/AMBULÂNCIA	39.798,16	36.754,34	48.574,25	43.588,52	36.706,21	28.247,43	43.351,62	37.309,60	30.712,25	43.106,38	44.447,49	41.485,09
03.06.01	LOCAÇÃO DE EQUIPAMENTOS EM GERAL	19.998,05	16.474,45	7.507,77	17.934,75	5.804,73	6.256,42	3.517,75	3.000,00	1.010,00	800,00	2.300,00	4.200,00
03.06.	LOCAÇÃO DE EQUIPAMENTOS DE INFORMÁTICA												



02		-	-	6.852,07	-	113,85	148,50	9.958,50	5.938,50	8.018,50	11.010,50	14.671,83	10.218,50
03.06.03	LOCAÇÃO DE VEÍCULOS	2.912,74	-	13.764,41	8.290,17	7.371,31	1.197,50	9.389,12	7.884,85	1.197,50	10.809,63	6.989,41	6.580,34
03.06.04	LOCAÇÃO DE AMBULÂNCIA	16.887,37	20.279,89	20.450,00	17.363,60	23.416,32	20.645,01	20.486,25	20.486,25	20.486,25	20.486,25	20.486,25	20.486,25
<b>03.07</b>	<b>LOCAÇÃO PREDIAL</b>	-	-	-	501,20	434,56	434,56	-	-	-	-	-	-
03.07.01	LOCAÇÃO PREDIAL	-	-	-	501,20	434,56	434,56	-	-	-	-	-	-
<b>03.08</b>	<b>LOCAÇÃO CILINDROS GASES MEDICINAIS</b>	-	-	16.250,00	16.250,00	16.250,00	-	28.900,00	14.450,00	14.450,00	14.450,00	14.450,00	14.450,00
03.08.01	LOCAÇÃO CILINDROS GASES MEDICINAIS	-	-	16.250,00	16.250,00	16.250,00	-	28.900,00	14.450,00	14.450,00	14.450,00	14.450,00	14.450,00
<b>03.09</b>	<b>LIMPEZA</b>	1.652,61	1.643,21	3.168,10	1.952,94	9.361,24	36.764,00	38.657,35	37.592,70	36.329,63	35.280,55	38.096,36	36.499,30
03.09.01	SERVIÇOS DE LIMPEZA E HIGIENIZAÇÃO	-	-	-	-	8.206,31	35.170,16	38.472,41	35.170,16	35.170,16	35.170,16	35.087,56	35.170,16
03.09.02	SERVIÇOS DE COLETA DE RESÍDUOS HOSPITALARES	1.652,61	1.643,21	3.168,10	1.952,94	1.154,93	1.593,84	184,94	2.422,54	1.159,47	110,39	3.008,80	1.329,14
<b>03.10</b>	<b>SEGURANÇA e VIGILÂNCIA</b>	-	-	-	-	-	38.522,03	31.234,08	31.234,08	31.234,08	31.234,08	31.234,08	31.234,08
03.10.01	SERVIÇOS DE SEGURANÇA e VIGILÂNCIA	-	-	-	-	-	38.522,03	31.234,08	31.234,08	31.234,08	31.234,08	31.234,08	31.234,08
<b>03.13</b>	<b>INTERNET</b>	-	2.699,33	1.058,47	910,57	1.000,35	1.363,66	1.174,58	1.058,67	871,98	871,98	871,98	871,98
03.13.01	INTERNET	-	2.699,33	1.058,47	910,57	1.000,35	1.363,66	1.174,58	1.058,67	871,98	871,98	871,98	871,98
<b>03.15</b>	<b>CURSOS</b>	-	-	-	-	-	-	-	-	-	-	-	-
03.15.01	CURSOS	-	-	-	-	-	-	-	-	-	-	-	-
<b>03.16</b>	<b>SERVIÇOS DE LAVANDERIA</b>	2.000,00	-	4.000,00	2.000,00	1.891,66	1.750,00	1.750,00	1.750,00	1.750,00	1.750,00	1.750,00	1.750,00
03.16.01	SERVIÇOS DE LAVANDERIA	2.000,00	-	4.000,00	2.000,00	1.891,66	1.750,00	1.750,00	1.750,00	1.750,00	1.750,00	1.750,00	1.750,00
<b>03.17</b>	<b>SERVIÇOS ESPECIALIZADOS</b>	17.119,35	23.792,81	26.415,67	16.884,18	51.056,89	16.976,05	16.410,40	12.104,77	12.951,38	13.142,27	10.929,32	11.065,83
03.17.01	SERVIÇOS ESPECIALIZADOS PESSOA JURÍDICA	15.182,29	17.920,77	19.255,87	9.345,92	38.994,54	8.629,97	8.629,97	8.187,50	8.187,50	8.187,50	8.187,50	8.187,50
03.17.02	SERVIÇOS ESPECIALIZADOS PESSOA FÍSICA	1.937,06	5.872,04	7.159,80	7.538,26	12.062,35	8.346,08	7.780,43	3.917,27	4.763,88	4.954,77	2.741,82	2.878,33
<b>03.18</b>	<b>SEGUROS</b>	-	-	-	7.986,42	-	-	-	-	-	-	-	-
03.18.01	SEGUROS	-	-	-	7.986,42	-	-	-	-	-	-	-	-
<b>03.19</b>	<b>CONDOMÍNIO</b>	-	-	-	-	-	-	-	-	-	-	-	-
03.19.01	CONDOMÍNIO	-	-	-	-	-	-	-	-	-	-	-	-
<b>03.20</b>	<b>HONORÁRIOS ADVOCATÍCIOS</b>	-	-	-	-	-	-	-	-	-	-	-	-

03.20.01	HONORÁRIOS ADVOCATÍCIOS	-	-	-	-	-	-	-	-	-	-	-	-
<b>03.21</b>	<b>DESPESAS COM LOCOMOÇÃO E TRANSPORTE</b>	-	-	-	-	-	-	-	-	-	-	-	-
03.21.01	REGIME DE QUILOMETRAGEM	-	-	-	-	-	-	-	-	-	-	-	-
03.21.02	PEDÁGIO	-	-	-	-	-	-	-	-	-	-	-	-
03.21.03	PASSAGENS AÉREAS	-	-	-	-	-	-	-	-	-	-	-	-
03.21.04	PASSAGENS RODOVIÁRIAS	-	-	-	-	-	-	-	-	-	-	-	-
03.21.05	DESPESAS COM TÁXI	-	-	-	-	-	-	-	-	-	-	-	-
03.21.06	FRETE	-	-	-	-	-	-	-	-	-	-	-	-
03.21.99	OUTRAS DESPESAS COM TRANSPORTE E LOCOMOÇÃO	-	-	-	-	-	-	-	-	-	-	-	-
<b>03.22</b>	<b>DESPESAS COM HOSPEDAGEM e ALIMENTAÇÃO</b>	-	-	-	-	-	-	-	-	-	-	-	-
03.22.01	DESPESAS COM HOSPEDAGEM e ALIMENTAÇÃO	-	-	-	-	-	-	-	-	-	-	-	-
<b>03.23</b>	<b>DESPESAS COM PROPAGANDA E PUBLICIDADE</b>	-	1.429,53	974,73	-	-	-	-	-	-	-	-	-
03.23.01	DESPESAS COM PROPAGANDA E PUBLICIDADE	-	1.429,53	974,73	-	-	-	-	-	-	-	-	-
<b>03.24</b>	<b>FORNECIMENTO DE ALIMENTAÇÃO</b>	-	35.974,70	99.093,06	10.019,24	40.200,96	36.102,82	35.870,23	37.650,27	35.776,79	35.070,93	53.861,54	36.282,65
03.24.01	FORNECIMENTO DE ALIMENTAÇÃO	-	35.974,70	99.093,06	10.019,24	40.200,96	36.102,82	35.870,23	37.650,27	35.776,79	35.070,93	53.861,54	36.282,65
<b>03.26</b>	<b>SERVIÇOS ASSISTENCIAIS</b>	57.842,22	81.870,89	90.889,90	98.116,84	90.222,95	62.605,87	58.264,10	48.070,28	88.317,83	86.190,35	81.851,22	40.907,12
03.26.01	SERVIÇOS ASSISTENCIAIS PESSOA JURÍDICA	-	-	-	61.855,91	10.101,92	130,14	4.681,32	2.563,65	66.433,49	68.413,06	63.714,89	15.016,89
03.26.02	SERVIÇOS ASSISTENCIAIS PESSOA FÍSICA	57.842,22	81.870,89	90.889,90	36.260,93	80.121,03	62.475,73	53.582,78	45.506,63	21.884,34	17.777,29	18.136,33	25.890,23
<b>03.27</b>	<b>SERVIÇOS ADMINISTRATIVOS</b>	-	-	-	-	-	-	-	-	-	-	-	-
03.27.01	SERVIÇOS ADMINISTRATIVOS	-	-	-	-	-	-	-	-	-	-	-	-
<b>03.28</b>	<b>SERVIÇOS HEMOTERÁPICOS</b>	-	-	-	-	-	-	-	-	-	-	-	-
03.28.01	SERVIÇOS HEMOTERÁPICOS	-	-	-	-	-	-	-	-	-	-	-	-
<b>03.99</b>	<b>OUTROS SERVIÇOS DE TERCEIROS</b>	430,26	945,11	2.079,30	8.428,19	-	17.413,99	13.031,78	17.119,78	17.329,82	16.672,28	16.919,28	20.932,28
03.99.01	OUTROS SERVIÇOS DE TERCEIROS	430,26	945,11	2.079,30	8.428,19	-	17.413,99	13.031,78	17.119,78	17.329,82	16.672,28	16.919,28	20.932,28
<b>4</b>	<b>TAXAS/ IMPOSTOS/ CONTRIBUIÇÕES</b>	-	-	-	-	-	-	-	-	-	-	-	-
<b>04.01</b>	<b>ISS</b>	-	-	-	-	-	-	-	-	-	-	-	-

		-	-	-	-	-	-	-	-	-	-	-	-
04.01.01	ISS	-	-	-	-	-	-	-	-	-	-	-	-
<b>04.02</b>	<b>PIS/COFINS/CSLL</b>	-	-	-	-	-	-	-	-	-	-	-	-
04.02.01	PIS/COFINS/CSLL	-	-	-	-	-	-	-	-	-	-	-	-
<b>04.03</b>	<b>INSS SOBRE PRESTAÇÃO DE SERVIÇOS</b>	-	-	-	-	-	-	-	-	-	-	-	-
04.03.01	INSS SOBRE PRESTAÇÃO DE SERVIÇOS	-	-	-	-	-	-	-	-	-	-	-	-
<b>04.04</b>	<b>IR SOBRE PRESTAÇÃO DE SERVIÇOS</b>	-	-	-	-	-	-	-	-	-	-	-	-
04.04.01	IR SOBRE PRESTAÇÃO DE SERVIÇOS	-	-	-	-	-	-	-	-	-	-	-	-
<b>04.05</b>	<b>IPTU</b>	-	-	-	-	-	-	-	-	-	-	-	-
04.05.01	IPTU	-	-	-	-	-	-	-	-	-	-	-	-
<b>04.06</b>	<b>IPVA</b>	-	-	-	-	-	-	-	-	-	-	-	-
04.06.01	IPVA	-	-	-	-	-	-	-	-	-	-	-	-
<b>04.08</b>	<b>TAXA DE INCÊNDIO</b>	-	-	-	-	-	-	-	-	-	-	-	-
04.08.01	TAXA DE INCÊNDIO	-	-	-	-	-	-	-	-	-	-	-	-
<b>04.99</b>	<b>OUTRAS TAXAS/IMPOSTOS/ CONTRIBUIÇÕES</b>	-	-	-	-	-	-	-	-	-	-	-	-
04.99.01	OUTRAS TAXAS/IMPOSTOS/ CONTRIBUIÇÕES	-	-	-	-	-	-	-	-	-	-	-	-
<b>5</b>	<b>SERVIÇOS PÚBLICOS</b>	<b>480,23</b>	<b>483,29</b>	<b>316,35</b>	<b>69,25</b>	<b>672,73</b>	<b>450,37</b>	-	<b>602,34</b>	<b>566,55</b>	<b>2.104,43</b>	<b>1.332,81</b>	<b>1.268,87</b>
<b>05.01</b>	<b>ÁGUA</b>	-	-	-	<b>69,25</b>	-	<b>378,25</b>	-	-	-	-	-	-
05.01.01	ÁGUA	-	-	-	<b>69,25</b>	-	<b>378,25</b>	-	-	-	-	-	-
<b>05.02</b>	<b>ENERGIA ELÉTRICA</b>	-	-	-	-	<b>202,82</b>	<b>22,94</b>	-	-	-	-	-	-
05.02.01	ENERGIA ELÉTRICA	-	-	-	-	<b>202,82</b>	<b>22,94</b>	-	-	-	-	-	-
<b>05.03</b>	<b>GÁS</b>	-	-	-	-	-	-	-	-	-	-	-	-
05.03.01	GÁS	-	-	-	-	-	-	-	-	-	-	-	-
<b>05.04</b>	<b>TELEFONIA FIXA</b>	<b>457,83</b>	<b>309,34</b>	<b>316,35</b>	-	<b>445,92</b>	-	-	-	-	<b>1.548,99</b>	<b>637,08</b>	<b>363,43</b>
05.04.01	TELEFONIA FIXA	<b>457,83</b>	<b>309,34</b>	<b>316,35</b>	-	<b>445,92</b>	-	-	-	-	<b>1.548,99</b>	<b>637,08</b>	<b>363,43</b>
<b>05.05</b>	<b>TELEFONIA CELULAR</b>	<b>22,40</b>	<b>173,95</b>	-	-	<b>23,99</b>	<b>49,18</b>	-	<b>602,34</b>	<b>566,55</b>	<b>555,44</b>	<b>695,73</b>	<b>895,14</b>



## Relatório Mensal de Acompanhamento do Contrato de Gestão nº 011/2019 referente ao ano de 2020

05.05.01	TELEFONIA CELULAR	22,40	173,95	-	-	23,99	49,18	-	602,34	566,55	555,44	695,73	895,14
05.06	TELEFONIA VIA RÁDIO	-	-	-	-	-	-	-	-	-	-	-	-
05.06.01	TELEFONIA VIA RÁDIO	-	-	-	-	-	-	-	-	-	-	-	-
05.07	CORREIO	-	-	-	-	-	-	-	-	-	-	-	10,30
05.07.01	CORREIO	-	-	-	-	-	-	-	-	-	-	-	10,30
6	DESPESAS BANCÁRIAS	287,46	1.457,90	1.923,92	1.021,38	877,69	2.193,20	1.680,01	1.364,39	1.344,77	1.087,97	1.466,24	1.539,47
06.01	TARIFAS	287,46	1.457,90	1.923,92	1.021,38	877,69	2.193,20	1.680,01	1.364,39	1.344,77	1.087,97	1.466,24	1.539,47
06.01.01	TARIFAS	287,46	1.457,90	1.923,92	1.021,38	877,69	2.193,20	1.680,01	1.364,39	1.344,77	1.087,97	1.466,24	1.539,47
06.99	OUTRAS DESPESAS BANCÁRIAS	-	-	-	-	-	-	-	-	-	-	-	-
06.99.01	OUTRAS DESPESAS BANCÁRIAS	-	-	-	-	-	-	-	-	-	-	-	-
7	OUTRAS DESPESAS OPERACIONAIS	624.027,75	332.268,04	33.539,88	18.041,38	43.946,38	39.550,26	78.719,52	77.849,62	82.247,30	25.542,83	58.753,02	71.872,62
07.01	PREMIAÇÕES CULTURAIS/ ARTÍSTICA/ CIENTÍFICAS/DESPORTIVAS	-	-	-	-	-	-	-	-	-	-	-	-
07.01.01	PREMIAÇÕES CULTURAIS/ ARTÍSTICA/ CIENTÍFICAS/DESPORTIVAS	-	-	-	-	-	-	-	-	-	-	-	-
07.02	MATERIAL PARA DISTRIBUIÇÃO GRATUITA	-	-	-	-	-	-	-	-	-	-	-	-
07.02.01	MATERIAL PARA DISTRIBUIÇÃO GRATUITA	-	-	-	-	-	-	-	-	-	-	-	-
07.03	RATEIO DAS DESPESAS DA SEDE DA CONTRATADA	23.754,91	32.041,22	30.756,39	15.287,83	43.946,38	39.550,26	30.049,80	29.071,95	30.876,39	25.420,78	28.561,71	37.253,02
07.03.01	RATEIO DAS DESPESAS DA SEDE DA CONTRATADA	23.754,91	32.041,22	30.756,39	15.287,83	43.946,38	39.550,26	30.049,80	29.071,95	30.876,39	25.420,78	28.561,71	37.253,02
07.99	OUTRAS	600.272,84	300.226,82	2.783,49	2.753,55	-	-	48.669,72	48.777,67	51.370,91	122,05	30.191,31	34.619,60
07.99.01	OUTRAS	600.272,84	300.226,82	2.783,49	2.753,55	-	-	48.669,72	48.777,67	51.370,91	122,05	30.191,31	34.619,60
8	INVESTIMENTOS	-	6.333,90	-	-	-	19.966,50	-	2.780,00	1.600,00	-	3.200,00	3.392,50
08.01	OBRAS E INSTALAÇÕES	-	-	-	-	-	-	-	-	-	-	3.200,00	-
08.01.01	OBRAS E INSTALAÇÕES	-	-	-	-	-	-	-	-	-	-	3.200,00	-
08.02	EQUIPAMENTOS	-	6.333,90	-	-	-	19.966,50	-	-	900,00	-	-	-
08.02.01	EQUIPAMENTOS DIVERSOS	-	6.333,90	-	-	-	-	-	-	-	-	-	-
08.02.02	EQUIPAMENTOS MÉDICO-HOSPITALARES	-	-	-	-	-	19.966,50	-	-	900,00	-	-	-
08.02.02	EQUIPAMENTOS DE INFORMÁTICA	-	-	-	-	-	-	-	-	-	-	-	-



Relatório Mensal de Acompanhamento do Contrato de Gestão nº 011/2019 referente ao ano de 2020

03		-	-	-	-	-	-	-	-	-	-	-	-
<b>08.03</b>	<b>MOBILIÁRIO</b>	-	-	-	-	-	-	-	2.780,00	700,00	-	-	3.392,50
08.03.01	MOBILIÁRIO	-	-	-	-	-	-	-	2.780,00	700,00	-	-	3.392,50
<b>08.04</b>	<b>VEÍCULOS</b>	-	-	-	-	-	-	-	-	-	-	-	-
08.04.01	VEÍCULOS	-	-	-	-	-	-	-	-	-	-	-	-
08.04.02	AMBULÂNCIAS	-	-	-	-	-	-	-	-	-	-	-	-
<b>08.05</b>	<b>INTANGÍVEL (DIREITO E USO)</b>	-	-	-	-	-	-	-	-	-	-	-	-
08.05.01	INTANGÍVEL (DIREITO E USO)	-	-	-	-	-	-	-	-	-	-	-	-
<b>08.99</b>	<b>OUTROS BENS DURÁVEIS</b>	-	-	-	-	-	-	-	-	-	-	-	-
08.99.01	OUTROS BENS DURÁVEIS	-	-	-	-	-	-	-	-	-	-	-	-
<b>TOTAL</b>		<b>1298434,61</b>	<b>1080558,67</b>	<b>1055436,69</b>	<b>775560,76</b>	<b>822766,34</b>	<b>917025,77</b>	<b>1040963,89</b>	<b>923155,02</b>	<b>1182310,31</b>	<b>977998,62</b>	<b>1045191,86</b>	<b>1212860,33</b>

**4.7 Demonstrativo contábil**

UNIDADE GERENCIADA: UPA ILHA	
O.S. RESPONSÁVEL: VIVA RIO	CONTRATO DE GESTÃO Nº 011/2019
<b>DEMONSTRATIVO CONTÁBIL OPERACIONAL</b>	
DO EXERCÍCIO DE 2020	
A = SALDO ACUMULADO ANTERIOR	-
Receitas Operacionais	
Repasso Contrato de Gestão (Parte Fixa) - Valor Previsto	11.490.304,81
Repasso Contrato de Gestão (Parte Variável)	
Repasso Termo Aditivo - adicional (Custeio)	
Repasso Termo Aditivo - adicional (Investimento)	
<b>Sub-Total (1)</b>	<b>11.490.304,81</b>
Resultado de Aplicação Financeira	13.597,16
Reembolso de Despesas	
Obtenção de Recursos Externos à SES/RJ	
Outras Receitas	-
<b>Sub-Total(2)</b>	<b>13.597,16</b>
<b>B = Total das Receitas (1) + (2)</b>	<b>11.503.901,97</b>
Despesas CUSTEIO	
Salários	(4.783.944,53)
Benefícios	1.980,85
Encargos e Contribuições	(799.515,79)
Indenizações e Avisos Prévios (Rescisões)	(80.426,05)
Provisões (13ª + Férias)	(1.030.229,16)
Outras Despesas de Pessoal	(109.581,44)
<b>Sub-Total (3)</b>	<b>(6.801.716,12)</b>
MATERIAL DE CONSUMO	(989.439,33)
SERVIÇOS DE TERCEIROS	(3.118.428,14)
SERVIÇOS PUBLICOS	
Tributárias/Financeiras (7)	(14.132,88)
Outras Despesas Operacionais	(464.888,16)
<b>C = Total das Despesas CUSTEIO (3)+(4)+(5)+(6)+(7)+(8)</b>	<b>(11.413.503,96)</b>
Despesas INVESTIMENTO	
Equipamentos	(90.398,01)
Móveis e Utensílios	-
Obras e Instalações	
Outros bens duráveis	
Intangível (Direito e uso)	
Veículos	
<b>D = Total Despesas Investimento</b>	<b>(90.398,01)</b>
<b>E = TOTAL GERAL DE DESPESAS (C+D)</b>	<b>(11.503.901,97)</b>
<b>F = SALDO ACUMULADO ATUAL (A+B-E)</b>	<b>-</b>



## 4.1 Relatório de Execução Orçamentária em Nível Analítica



RELATÓRIO DE ACOMPANHAMENTO ORÇAMENTÁRIO ANALÍTICO Contrato 011/2019 - UPA Ilha do Governador - SES/RJ

Método  
competência

ITENS DE CUSTEIO	Mês 1		Mês 2		Mês 3		Mês 4		Mês 5		Mês 6		Mês 7		Mês 8		Mês 9		Mês 10		Mês 11		Mês 12		Mês 13		Total Contrato		
	dez/19		jan/20		fev/20		mar/20		abr/20		mai/20		jun/20		jul/20		ago/20		set/20		out/20		nov/20		dez/20		ORÇAD O	PAGO	SALDO
	ORÇA DO	PAG O	ORÇA DO	PAG O	ORÇA DO	PAG O	ORÇA DO	PAG O	ORÇA DO	PAG O	ORÇA DO	PAG O	ORÇA DO	PAG O	ORÇA DO	PAG O	ORÇA DO	PAGO	ORÇA DO	PAGO	ORÇA DO	PAGO	ORÇA DO	PAGO					
Pessoal																													
Salários	427.6	503.176,41	427.6	525.028,69	427.6	496.949,14	427.6	457.127,22	427.6	468.908,81	427.6	486.768,78	427.6	453.428,38	427.6	459.410,18	427.6	441.557,35	427.6	417.412,35	427.6	459.904,00	427.6	408.743,72	427.6	499.250,15	5.559,8	6.077,6	-
Salários PJ	83,44		83,44		83,44		83,44	2,79	83,44		83,44		83,44	4,98	83,44	2,40	83,44	31,2	83,44	80,74	83,44	60,4	83,44	41,78	83,44		224,35	224,35	-
Outras formas de contratação (a especificar)	-	-	-	-	-	-	-	-	-	-	-	-	-	-	-	-	-	-	-	-	-	-	-	-	-	-	-	-	-
Encargos e gratificações	104,4	62,2	104,4	42,2	104,4	40,0	104,4	4,50	104,4	68,9	105,4	37,7	105,4	34,0	105,4	36,8	105,4	38,8	105,4	54,49	105,4	40,5	105,4	42,39	105,4	57,85	1.365,8	560,75	805,07
Fundo de reserva (13º salários e férias)	49,93	32,3	49,93	69,6	49,93	45,7	49,93	2,72	49,93	70,1	47,08	09,0	47,08	45,6	47,08	59,0	47,08	06,6	47,08	1,50	47,08	74,9	47,08	1,66	47,08	105,4	26,33	560,75	805,07
Fundo de reserva (Rescisões)	46,89		46,89		46,89	4,98	46,89	25,6	46,89		47,72		47,72	2,55	47,72	135,0	47,72	58,7	47,72	39,25	47,72	72,7	47,72	61,41	47,72	10,20	616,24	411,48	204,75
Benefícios	40,48	13,0	40,48	19,3	40,48	3,19	40,48	10,6	40,48	16,1	40,48	7,30	40,48	96,7	40,48	6,31	40,48	5,93	40,48	10,53	40,48	28,3	40,48	5,153	40,48	12,60	526,28	111,21	415,07
Projeção de dissídio	-	-	-	-	-	-	-	-	-	-	-	11,07	-	11,07	-	11,07	-	11,07	-	11,07	-	11,07	-	11,07	-	11,07	88,635,49	-	88,635,49
<b>Total (a)</b>	<b>716,1</b>	<b>579,</b>	<b>716,1</b>	<b>586,</b>	<b>716,1</b>	<b>593,</b>	<b>716,1</b>	<b>550,</b>	<b>716,1</b>	<b>560,</b>	<b>731,2</b>	<b>531,</b>	<b>731,2</b>	<b>508,</b>	<b>731,2</b>	<b>686,</b>	<b>731,2</b>	<b>608,</b>	<b>731,2</b>	<b>805,5</b>	<b>731,2</b>	<b>655,</b>	<b>731,2</b>	<b>622,6</b>	<b>731,2</b>	<b>731,6</b>	<b>9.430,6</b>	<b>8.020,3</b>	<b>1.410,</b>



Relatório Mensal de Acompanhamento do Contrato de Gestão nº 011/2019 referente ao ano de 2020

	69,87	910,08	69,87	612,89	69,87	233,13	69,87	068,80	69,87	339,90	28,49	780,68	28,49	436,26	28,49	985,69	28,49	027,78	28,49	69,70	28,49	125,89	28,49	79,87	28,49	20,16	77,29	90,83	286,46		
<b>Materiais e Medicamentos</b>																															
Medicamentos	35.000,00	24.917,41	35.000,00	2.597,16	35.000,00	53.100,04	35.000,00	30.360,29	35.000,00	29.829,15	35.000,00	42.058,18	35.000,00	35.580,25	35.000,00	16.829,38	35.000,00	11.503,36	35.000,00	9.117,35	35.000,00	9.100,00	35.000,00	45.249,64	35.000,00	51.585,80	455.000,00	361.828,01	93.171,99		
Materiais de consumo	29.212,94	24.176,95	29.212,94	11.082,22	29.212,94	41.237,59	29.212,94	66.212,24	29.212,94	82.131,43	27.950,00	13.048,50	27.950,00	16.862,55	27.950,00	40.272,00	27.950,00	8.329,62	27.950,00	12.738,36	27.950,00	52.348,99	27.950,00	22.839,76	27.950,00	11.605,54	369.664,70	402.885,75	33.221,05		
Materiais permanentes	350,00	-	350,00	-	350,00	-	350,00	-	350,00	-	350,00	-	350,00	-	350,00	-	350,00	7.509,46	350,00	-	350,00	-	350,00	-	350,00	-	4.550,00	7.509,46	2.959,46		
<b>Total (b)</b>	<b>64.562,94</b>	<b>49.094,36</b>	<b>64.562,94</b>	<b>13.679,38</b>	<b>64.562,94</b>	<b>94.337,63</b>	<b>64.562,94</b>	<b>96.572,53</b>	<b>64.562,94</b>	<b>111.960,58</b>	<b>63.300,00</b>	<b>55.106,68</b>	<b>63.300,00</b>	<b>52.442,80</b>	<b>63.300,00</b>	<b>57.101,38</b>	<b>63.300,00</b>	<b>27.342,44</b>	<b>63.300,00</b>	<b>21.855,71</b>	<b>63.300,00</b>	<b>61.448,99</b>	<b>63.300,00</b>	<b>68.089,40</b>	<b>63.300,00</b>	<b>63.191,34</b>	<b>829.214,70</b>	<b>772.223,22</b>	<b>56.991,48</b>		
<b>Área de Apoio</b>																															
Alimentação	47.337,63	35.974,70	47.337,63	35.487,20	47.337,63	34.001,60	47.337,63	29.604,26	47.337,63	10.019,24	44.163,74	76.303,78	44.163,74	35.870,23	44.163,74	-	44.163,74	108.497,99	44.163,74	-	44.163,74	36.211,67	44.163,74	35.758,29	44.163,74	37.184,03	589.998,02	474.912,99	115.085,03		
Coleta de resíduos hospitalares	4.142,04	1.652,61	4.142,04	1.643,21	4.142,04	3.168,10	4.142,04	1.952,94	4.142,04	1.258,86	3.864,33	1.674,85	3.864,33	1.292,37	3.864,33	1.410,03	3.864,33	990,00	3.864,33	856,52	3.864,33	2.152,28	3.864,33	1.396,12	3.864,33	1.320,56	51.624,83	20.768,45	30.856,38		
Esterilização	9.349,18	7.751,15	9.349,18	7.980,60	9.349,18	7.964,11	9.349,18	7.640,54	9.349,18	8.411,03	8.722,34	3.500,00	8.722,34	3.500,00	8.722,34	3.500,00	8.722,34	3.500,00	8.722,34	3.500,00	8.722,34	3.500,00	8.722,34	3.500,00	8.722,34	3.500,00	8.722,34	3.500,00	8.722,34	3.500,00	8.722,34
Exames laboratoriais e de imagem	23.668,81	18.357,06	23.668,81	18.650,46	23.668,81	27.555,39	23.668,81	30.701,27	23.668,81	31.908,34	22.081,87	29.940,80	22.081,87	30.891,81	22.081,87	32.398,33	22.081,87	33.904,85	22.081,87	29.336,70	22.081,87	29.336,70	22.081,87	43.021,60	22.081,87	33.411,45	294.999,01	389.414,76	94.415,75		
Lavanderia	3.550,32	2.000,00	3.550,32	2.000,00	3.550,32	2.000,00	3.550,32	2.000,00	3.550,32	1.891,66	3.312,28	1.750,00	3.312,28	1.750,00	3.312,28	1.750,00	3.312,28	1.750,00	3.312,28	1.750,00	3.312,28	1.750,00	3.312,28	1.750,00	3.312,28	1.750,00	1.983,32	44.249,85	24.124,98	20.124,87	
Limpeza e higienização	1.775,16	4.280,03	1.775,16	205,54	1.775,16	1.751,49	1.775,16	4.498,57	1.775,16	14.873,99	1.656,14	35.170,16	1.656,14	35.170,16	1.656,14	35.170,16	1.656,14	35.170,16	1.656,14	35.170,16	1.656,14	35.170,16	1.656,14	35.170,16	1.656,14	35.170,16	34.963,66	22.124,93	306.681,70	284.556,77	
Manutenção Predial - contratos	24.108,73	238,80	24.108,73	3.087,00	24.108,73	-	24.108,73	10.000,00	24.108,73	12.666,67	22.492,29	10.000,00	22.492,29	10.000,00	22.492,29	10.000,00	22.492,29	19.400,00	22.492,29	7.687,50	22.492,29	8.587,50	22.492,29	7.687,50	22.492,29	7.687,50	300.482,01	107.042,47	193.439,54		
Manutenção preventiva e corretiva	5.325,48	-	5.325,48	-	5.325,48	-	5.325,48	-	5.325,48	-	4.968,42	-	4.968,42	4.295,00	4.968,42	-	4.968,42	-	4.968,42	4.282,28	4.968,42	4.282,28	4.968,42	4.282,28	4.968,42	-	66.374,78	17.141,84	49.232,94		







Relatório Mensal de Acompanhamento do Contrato de Gestão nº 011/2019 referente ao ano de 2020

Mensageiro	,91	7,50	,91	7,50	,91	7,50	,91	7,50	,91	7,50	,58	7,50	,58	7,50	,58	7,50	,58	7,50	,58	,50	,58	7,50	,58	,50	,58	,50	16	50	
Locação de computadores, impressoras, servidor, televisão e totem	10.47 1,97	5.79 0,00	10.47 1,97	6.41 0,00	10.47 1,97	5.75 2,07	10.47 1,97	6.58 3,71	10.47 1,97	6.69 7,56	9.921 10	6.06 0,50	9.921 10	6.54 8,50	9.921 10	7.77 8,50	9.921 10	7.11 8,50	9.921 10	9.451 83	9.921 10	10.6 18,50	9.921 10	9.388 50	9.921 10	11.18 8,50	131.72 8,60	99.386, 67	32.341 93
Sistema de informação (Prontuário eletrônico)	8.144 86	6.56 9,50	8.144 86	6.56 9,50	8.144 86	6.77 9,50	8.144 86	5.68 1,00	8.144 86	5.40 0,50	7.716 41	5.00 0,00	7.716 41	5.00 0,00	7.716 41	5.00 0,00	7.716 41	5.00 0,00	7.716 41	5.290 00	7.716 41	4.69 2,50	7.716 41	5.307 50	7.716 41	4.692 50	102.45 5,58	70.982, 50	31.473 08
Manutenção de RX	4.072 43	4.09 5,28	4.072 43	4.29 5,00	4.072 43	4.09 5,28	4.072 43	4.49 4,72	4.072 43	4.49 4,72	3.858 20	4.09 5,28	3.858 20	199, 72	3.858 20	4.29 5,00	3.858 20	6.23 5,00	3.858 20	4.295 00	3.858 20	5.99 5,28	3.858 20	8.294 72	3.858 20	7.895 28	51.227, 79	62.780, 28	11.552 49
Armazenagem e Logística	13.03 1,78	15.1 82,29	13.03 1,78	1.90 5,26	13.03 1,78	13,5 1	13.03 1,78	18,7 36,50	13.03 1,78	17,0 87,54	12,34 6,25	13,0 31,78	12,34 6,25	13,0 31,78	12,34 6,25	13,0 31,78	12,34 6,25	13,0 31,78	12,34 6,25	13,03 1,78	12,34 6,25	13,0 31,78	12,34 6,25	13,03 1,78	12,34 6,25	10,62 8,70	163,92 8,92	186,77 6,26	22,847 34
Licenciamento de software (escritório, antivírus e pacs)	2.094 39	-	2.094 39	-	2.094 39	-	2.094 39	-	2.094 39	-	1.984 22	-	1.984 22	-	1.984 22	-	1.984 22	-	1.984 22	-	1.984 22	-	1.984 22	-	1.984 22	-	26.345, 72	-	26.345 72
Suporte de TI	3.839 72	-	3.839 72	-	3.839 72	-	3.839 72	8,18 7,50	3.839 72	8,18 7,50	3.637 74	8,18 7,50	3.637 74	8,18 7,50	3.637 74	8,18 7,50	3.637 74	8,18 7,50	3.637 74	8,187 50	3.637 74	8,18 7,50	3.637 74	8,187 50	3.637 74	8,187 50	48.300, 49	81.875, 00	33.574 51
Backup nuvem	116,3 6	-	116,3 6	-	116,3 6	-	116,3 6	-	116,3 6	-	110,2 3	-	110,2 3	-	110,2 3	-	110,2 3	-	110,2 3	-	110,2 3	-	110,2 3	-	110,2 3	-	1.463,6 5	-	1.463, 65
Educação permanente	3.490 66	-	3.490 66	-	3.490 66	-	3.490 66	-	3.490 66	-	3.307 03	-	3.307 03	-	3.307 03	-	3.307 03	-	3.307 03	-	3.307 03	-	3.307 03	-	3.307 03	-	43.909, 53	-	43.909 53
Energia elétrica (paga pela SES item 5.3.10 do edital)	-	-	-	-	-	-	-	-	-	-	-	-	-	-	-	-	-	-	-	-	-	-	-	-	-	-	-	-	-
Água e esgoto (paga pela SES item 5.3.10 do edital)	-	-	-	-	-	-	-	-	-	-	-	-	-	-	-	-	-	-	-	-	-	-	-	-	-	-	-	-	-
<b>Total ( c )</b>	<b>221.6 74,81</b>	<b>144. 985, 46</b>	<b>221.6 74,81</b>	<b>134. 379, 14</b>	<b>221.6 74,81</b>	<b>170. 159, 94</b>	<b>221.6 74,81</b>	<b>173. 522, 56</b>	<b>221.6 74,81</b>	<b>181. 879, 63</b>	<b>207.8 79,14</b>	<b>161, 161, 55</b>	<b>207.8 79,14</b>	<b>232. 657, 31</b>	<b>207.8 79,14</b>	<b>200. 103, 89</b>	<b>207.8 79,14</b>	<b>328. 583, 69</b>	<b>207.8 79,14</b>	<b>204.3 53,92</b>	<b>207.8 79,14</b>	<b>241. 895, 86</b>	<b>207.8 79,14</b>	<b>274.2 57,56</b>	<b>207.8 79,14</b>	<b>232.7 68,80</b>	<b>2.771.4 07,21</b>	<b>2.791.7 09,30</b>	<b>20.302 09</b>





Relatório Mensal de Acompanhamento do Contrato de Gestão nº 011/2019 referente ao ano de 2020

			00,00		00,00	7,90	00,00	50				66,5 0				00		0,00		0					,00	00,00		0,00	90	3,10
Total ( e ) + ( f )	1.033 .409, 93	802. 796, 40	1.339 .409, 93	765. 508, 61	1.233 .409, 93	891. 476, 91	1.298 .409, 93	845. 115, 73	1.033 .409, 93	888. 481, 34	1.033 .409, 93	920. 203, 59	1.033 .409, 93	830. 464, 24	1.033 .409, 93	975. 270, 24	1.033 .409, 93	995. 193, 37	1.033 .409, 93	1.062 .775, 72	1.033 .409, 93	985. 579, 32	1.033 .409, 93	1.005 .743, 68	1.233 .409, 93	1.060 .216, 50	14.405. 329,10	12.028. 825,64	2.376. 503,46	

## 5 Pronunciamento do conselho de administração



RCPJ-RJ 04/08/2021-33  
EDTD62450GWF  
fl.: 1/5

  
**VIVARIO**  
**EDITAL DE CONVOCAÇÃO DE ASSEMBLÉIA GERAL EXTRAORDINÁRIA DA ASSOCIAÇÃO CIVIL DE FINS NÃO ECONÔMICOS DENOMINADA VIVA RIO**

**VIVA RIO**, com sede sito à Rua Alberto de Campos nº 12 - Ipanema, Rio de Janeiro – RJ, CEP: 22.210-010, nos termos do art. 11 do seu Estatuto Social, devidamente representado pelo Presidente do Conselho de Administração, Sr. **SEBASTIÃO CORREIA DOS SANTOS**, **CONVOCA**, na forma do artigo 10º a 13º do seu Estatuto Social, através do presente edital, todos os associados da Instituição para comparecerem à Assembleia Geral Extraordinária, que será realizada na sede da **VIVA RIO**, às **10hs30min**, ao **nono dia do mês de julho do ano de dois mil e vinte e um**, podendo, a critério dos associados, devido a pandemia por **COVID-19** que assola a comunidade atualmente, ocorrer a participação via vídeo conferência, através do sistema **Google Meet**, por meio do **URL** da reunião: <https://meet.google.com/dgm-cptd-qhs>, para deliberação das seguintes matérias: a) Aprovação da Ordem do Dia; b) Análise do Balanço 2020; c) Assuntos Gerais.

Rio de Janeiro/ RJ, 02 de julho de 2021.

**SEBASTIÃO CORREIA DOS SANTOS**  
PRESIDENTE DO CONSELHO DE ADMINISTRAÇÃO  
VIVA RIO

  
**ANTÔNIO JORGE SILVA GUEDES**  
CONSELHEIRO

Rua Alberto de Campos, 12 – Ipanema - Cep: 22411-030 - Rio de Janeiro - Brasil  
Tel.: (55 21) 2555-3750 Fax: (55 21) 2555-3753  
CNPJ: 00.343.941/0001-28  
[www.vivario.org.br](http://www.vivario.org.br)

REPÚBLICA FEDERATIVA DO BRASIL

Associação de Advogados e Registradores do Estado do Rio de Janeiro


AAA 021076807





RCPJ-RJ 04/08/2021-33  
EDTD62450GWF  
fl.: 2/5

DECLARO QUE RECEBI UMA CÓPIA DO EDITAL DE CONVOCAÇÃO DA  
ASSEMBLÉIA GERAL EXTRAORDINÁRIA DA ASSOCIAÇÃO CIVIL DE FINS  
NÃO ECONÔMICOS DENOMINADA VIVA RIO NO DIA 02/07/2021 PARA  
FINS DE CUMPRIMENTO DO ART. 12 DO ESTATUTO SOCIAL DO VIVA RIO

\_\_\_\_\_  
Amaro Domingues

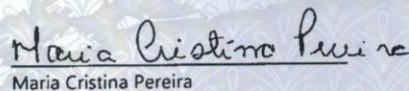
  
Pedro Daniel Strozenberg


  
Rafael Vitor de Jesus


  
Luiz Candido Ferreira


  
Leandro Claudino Mendes

\_\_\_\_\_  
Sebastião Correia dos Santos

  
Maria Cristina Pereira

  
Antonio Jorge Silva Guedes

  
Baltazar Morgado Neto

  
Badio Stanley Saint Nosier



RCPJ-RJ 04/08/2021-33  
EDTD62450GWF  
fl.: 3/5

REPÚBLICA FEDERATIVA DO BRASIL

**LISTA DE PRESENÇA DE ASSOCIADOS DA ASSEMBLEIA GERAL  
EXTRAORDINÁRIA DO VIVA RIO DE 09 DE JULHO DE 2021**

Ausente

Amaro Domingues

Pedro Strozberg  
Pedro Daniel Strozberg

Rafael Vitor de Jesus  
Rafael Vitor de Jesus

Luiz Candido Ferreira  
Luiz Candido Ferreira

Leandro Claudino Mendes  
Leandro Claudino Mendes

Sebastião Correia dos Santos  
Sebastião Correia dos Santos

Maria Cristina Pereira  
Maria Cristina Pereira

Ausente

João Pedro Batista Barreto

Antônio Jorge Silva Guedes  
Antônio Jorge Silva Guedes

Baltazar Morgado Neto  
Baltazar Morgado Neto

Badio Stanley  
Badio Stanley Saint Nosier

Associação dos Notários  
e Registradores do Estado  
de Rio de Janeiro

AAA 021076809



VIVA RIO  
CNPJ Nº 00.343.941/0001-28  
RCPJ Nº 136986

**ATA DA ASSEMBLÉIA GERAL EXTRAORDINÁRIA  
REALIZADA EM 09 DE JULHO DE 2021**

- I. **Data, Hora e Local:** Às 10:00 horas e 30 minutos do dia 09 de julho de 2021, devido a pandemia por COVID-19 que assola a comunidade atualmente, ocorrer a participação via video conferência, através do sistema Google Meet, por meio do URL da reunião: <https://meet.google.com/dgm-cptd-qhs>.
- II. **Convocação e Presença:** Presente o quantitativo de associados, exigido no § único do art. 10 do Estatuto.
- III. **Mesa:** Presidente da sessão: Sebastião Correia dos Santos  
Secretário da sessão: Pablo Siqueira dos Santos Souza


**Ordem do Dia:** Com fulcro nos artigos 10º a 13º do seu Estatuto Social do **Viva Rio**, deliberar, aprovar e referendar as seguintes matérias: **a)** Aprovação da Ordem do Dia; **b)** Análise do Balanço 2020; **c)** Assuntos Gerais.


- IV. **Resoluções Aprovadas:** Discutida a matéria constante da Ordem do Dia e prestados os devidos esclarecimentos, foram aprovadas e referendadas pelo voto afirmativo, por unanimidade dos Associados presentes e sem ressalvas, as seguintes deliberações:


**b)** Aprovação das Contas, Balanço e dos Relatórios Gerenciais e de Atividades do ano de 2020, elaborados pela Diretoria do Viva Rio, após os esclarecimentos prestados pelo Sr. Rodrigo Napolitano, na condição de contador da Instituição e responsável técnico pelo Balanço referente ao exercício de 2020, com base ainda no Parecer do Conselho Fiscal do Viva Rio;

**c)** Assuntos Gerais.

Rio de Janeiro, 09 de julho de 2021.

  
Sebastião Correia dos Santos  
Presidente do Conselho de Administração  
Presidente da Sessão

  
Marília Andrade da Rocha  
Diretora Executiva

  
Pablo Siqueira dos Santos Souza  
Secretário da Sessão







RCPJ-RJ 04/08/2021-33  
EDTD62452QGW  
fl.: 1/22

REPÚBLICA FEDERATIVA DO BRASIL

Registradores do Estado  
do Rio de Janeiro

**VIVA RIO**  
CNPJ: 00.343.941/0001-28

# Demonstrações Financeiras

Em 31 de dezembro de 2020 e 2019

**RIO DE JANEIRO**

Rua Alberto de Campos, 12 - Cantagalo - Ipanema - Rio de Janeiro  
RJ - Brasil - Cep 22411-030

Tel.: (55 21) 2555-3750 Fax: (55 21) 2555-3753

CNPJ: 00.343.941/0001-28 Inscrição Estadual: 85.643.355 Inscrição Municipal: 01.953.745  
[www.vivario.org.br](http://www.vivario.org.br)

AAA 021076812



RCPJ-RJ 04/08/2021-33  
EDTD62452QGW  
fl.: 2/22



## SUMÁRIO

	<u>Páginas</u>
Balanço Patrimonial	2
Demonstração do Resultado	3
Demonstração das Mutações do Patrimônio Líquido	4
Demonstração dos Fluxos de Caixas	5
Notas Explicativas	6 - 21

REPÚBLICA FEDERATIVA DO BRASIL

ESTADO DO  
RIO DE JANEIRO


Rua Alberto de Campos, 12 - Cantagalo - Ipanema - Rio de Janeiro  
RJ - Brasil - Cep 22411-030

Tel.: (55 21) 2555-3750 Fax: (55 21) 2555-3753

CNPJ: 00.343.941/0001-28 Inscrição Estadual: 85.643.355 Inscrição Municipal: 01.953.745

www.vivario.org.br

AAA 021076813



# VIVARIO

CNPJ: 00.343.941/0001-28


## BALANÇO PATRIMONIAL

EM REAIS

### DOS EXERCÍCIOS ENCERRADOS EM

	REF	31/12/2020	31/12/2019
<b>ATIVO</b>			
ATIVO CIRCULANTE		<u>329.768.482</u>	<u>398.777.644</u>
CAIXA E EQUIVALENTES DE CAIXA	4	54.426.263	56.422.465
VALORES A RECEBER	5	54.140.662	152.831.829
ESTOQUES		-	-
CONTRATOS DE GESTÃO - EMPENHO A LIQUIDAR	6	219.754.624	187.418.872
OUTROS CRÉDITOS		1.446.933	2.104.458
		<u>428.567</u>	<u>492.577</u>
ATIVO NÃO CIRCULANTE		-	64.010
REALIZAVEL A LONGO PRAZO		428.567	428.567
IMOBILIZADO		-	-
<b>TOTAL DO ATIVO</b>		<u><b>330.197.049</b></u>	<u><b>399.270.221</b></u>
<b>PASSIVO</b>			
PASSIVO CIRCULANTE		<u>308.345.037</u>	<u>374.030.147</u>
OBRIGAÇÕES A PAGAR	7	47.500.235	158.313.955
REPASSE DE RECURSOS A REALIZAR	8	41.090.178	28.285.439
CONTRATOS DE GESTÃO EM EXECUÇÃO	9	219.754.624	187.418.872
EMPRÉSTIMOS E FINANCIAMENTOS		-	11.881
		<u>20.601.125</u>	<u>24.943.426</u>
PASSIVO NÃO CIRCULANTE		-	18.397.644
CONTINGÊNCIAS JUDICIAIS	10	20.543.361	6.545.782
OUTRAS OBRIGAÇÕES A PAGAR		57.764	-
		<u>1.250.887</u>	<u>296.648</u>
PATRIMÔNIO LÍQUIDO		296.648	166.293
PATRIMÔNIO SOCIAL		954.239	130.355
SUPERÁVIT/DÉFICIT DO PERÍODO		-	-
<b>TOTAL DO PASSIVO E DO PATRIMÔNIO LÍQUIDO</b>		<u><b>330.197.049</b></u>	<u><b>399.270.221</b></u>

As notas explicativas são parte integrante das demonstrações financeiras

  
**Sebastião Correia dos Santos**  
 Presidente  
 CPF.: 463.219.347-04

  
**Rodrigo Napolitano dos Santos**  
 Contador  
 CRC-RJ 107.680/O-0

Rua Alberto de Campos, 12 - Cantagalo - Ipanema - Rio de Janeiro  
 RJ - Brasil - Cep 22411-030

Tel.: (55 21) 2555-3750 Fax: (55 21) 2555-3753

CNPJ: 00.343.941/0001-28 Inscrição Estadual: 85.643.355 Inscrição Municipal: 01.953.745

www.vivario.org.br



## VIVARIO

CNPJ: 00.343.941/0001-28

### DEMONSTRAÇÃO DO RESULTADO

EM REAIS

DOS EXERCÍCIOS ENCERRADOS EM

	<u>REF</u>	<u>31/12/2020</u>	<u>31/12/2019</u>
DOAÇÕES E RECURSOS SEM RESTRIÇÃO DE USO		14.779.717	12.601.591
(-) CUSTOS DOS SERVIÇOS E ATIVIDADES		<u>(13.229.060)</u>	<u>(6.705.076)</u>
(-) SERVIÇOS SÓCIO ASSISTENCIAIS TIPIFICADOS		(11.390.366)	(3.024.239)
(-) PROJETOS SOCIO AMBIENTAIS, CULTURAIS E DESPORTIVOS		(1.838.694)	(3.680.837)
(=) SUPERÁVIT/DÉFICIT BRUTO		1.550.657	5.896.515
(-) DESPESAS OPERACIONAIS		<u>(533.116)</u>	<u>(5.619.827)</u>
(-) DESPESAS ADMINISTRATIVAS E GERAIS		(533.116)	(5.619.827)
(=) SUPERÁVIT/DÉFICIT ANTES DO RESULTADO FINANCEIRO		1.017.541	276.688
(+/-) RESULTADO FINANCEIRO LÍQUIDO		<u>(63.302)</u>	<u>(146.333)</u>
(+) RECEITAS FINANCEIRAS		66.283	-
(-) DESPESAS FINANCEIRAS		(129.585)	(146.333)
(=) SUPERÁVIT/DÉFICIT DAS ATIVIDADES PRÓPRIAS		<u>954.239</u>	<u>130.355</u>
RESULTADO DE CONVÊNIOS E CONTRATOS DE GESTÃO			
(+) SUBVENÇÕES PARA GESTÃO DE SAÚDE		291.278.369	538.201.540
(-) PESSOAL		(154.366.776)	(403.433.544)
(-) SERVIÇOS CONTRATADOS		(90.204.392)	(56.977.637)
(-) MATERIAIS DIRETOS		(27.364.874)	(30.708.349)
(-) MATERIAIS DE USO E CONSUMO		(1.935.689)	(1.812.631)
(-) EQUIPAMENTOS DIRETOS		(2.845.137)	(445.965)
(-) DEMAIS CUSTOS SUBVENCIONADOS		<u>(14.561.501)</u>	<u>(44.823.414)</u>
(=) SUPERÁVIT/DÉFICIT DAS CONTAS DE APLICAÇÕES ESPECÍFICAS		-	-
(=) SUPERÁVIT/DÉFICIT LÍQUIDO DO PERÍODO	II	<u>954.239</u>	<u>130.355</u>

As notas explicativas são parte integrante das demonstrações financeiras

  
Sebastião Correia dos Santos  
Presidente  
CPF.: 463.219.347-04


  
Rodrigo Napolitano dos Santos  
Contador  
CRC-RJ 107.680/O-0

Rua Alberto de Campos, 12 - Cantagalo - Ipanema - Rio de Janeiro  
RJ - Brasil - Cep 22411-030

Tel.: (55 21) 2555-3750 Fax: (55 21) 2555-3753

CNPJ: 00.343.941/0001-28 Inscrição Estadual: 85.643.355 Inscrição Municipal: 01.953.745

www.vivario.org.br



**VIVARIO**

CNPJ: 00.343.941/0001-28

**DEMONSTRAÇÃO DAS MUTAÇÕES DO PATRIMÔNIO LÍQUIDO**


EM REAIS

PARA O EXERCÍCIO FINDO EM 31 DE DEZEMBRO DE 2020

	PATRIMÔNIO SOCIAL	SUPERÁVIT / DÉFICIT PERÍODO	TOTAL
SALDO EM 31 DE DEZEMBRO DE 2018	(6.103.343)	6.269.636	166.293
INCORPORAÇÃO DO SUPERÁVIT/DÉFICIT DE 2018	6.269.636	(6.269.636)	
APURAÇÃO DO SUPERÁVIT/DÉFICIT DE 2019		130.355	130.355
SALDO EM 31 DE DEZEMBRO DE 2019	166.293	130.355	296.648
INCORPORAÇÃO DO SUPERÁVIT/DÉFICIT DE 2019	130.355	(130.355)	
APURAÇÃO DO SUPERÁVIT/DÉFICIT DE 2020		954.239	954.239
SALDO EM 31 DE DEZEMBRO DE 2020	296.648	954.239	1.250.887

*As notas explicativas são parte integrante das demonstrações financeiras*

4

  
**Sebastião Correia dos Santos**  
 Presidente  
 CPF.: 483.219.347-04

  
**Rodrigo Napolitano dos Santos**  
 Contador  
 CRC-RJ 107.680/O-0

**RIO DE JANEIRO**

Rua Alberto de Campos, 12 - Cantagalo - Ipanema - Rio de Janeiro  
 RJ - Brasil - Cep 22411-030

Tel.: (55 21) 2555-3750 Fax: (55 21) 2555-3753

CNPJ: 00.343.941/0001-28 Inscrição Estadual: 85.643.355 Inscrição Municipal: 01.953.745

www.vivario.org.br

REPÚBLICA FEDERATIVA DO BRASIL

Secretaria de Estado e Registradores do Estado do Rio de Janeiro

AAA 021076816



**VIVARIO**

CNPJ: 00.343.941/0001-28


**DEMONSTRAÇÃO DOS FLUXOS DE CAIXA**

EM REAIS

DOS EXERCÍCIOS ENCERRADOS EM

	31/12/2020	31/12/2019
<b>DAS ATIVIDADES OPERACIONAIS</b>		
SUPERÁVIT/DÉFICIT LÍQUIDO DO PERÍODO	954.239	130.355
(=) SUPERÁVIT/DÉFICIT AJUSTADO	954.239	130.355
(+/-) VARIações ATIVOS OPERACIONAIS DE CURTO E LONGO PRAZO	54.498.327	241.025.329
(+/-) VARIações PASSIVOS OPERACIONAIS DE CURTO E LONGO PRAZO	(57.436.907)	(214.263.618)
(=) FLUXO DE CAIXA GERADO/CONSUMIDO NAS ATIVIDADES OPERACIONAIS	(1.984.341)	26.892.066
<b>DAS ATIVIDADES DE INVESTIMENTOS</b>		
(+/-) IMOBILIZADO	-	(33.381)
(=) FLUXO DE CAIXA GERADO/CONSUMIDO NAS ATIVIDADES DE INVESTIMENTOS	-	(33.381)
<b>DAS ATIVIDADES DE FINANCIAMENTOS</b>		
(+/-) EMPRÉSTIMOS E FINANCIAMENTOS	(11.881)	(11.205)
(=) FLUXO DE CAIXA GERADO/CONSUMIDO NAS ATIVIDADES DE FINANCIAMENTO	(11.881)	(11.205)
(=) AUMENTO/DIMINUIÇÃO DE CAIXA E EQUIVALENTES	(1.996.222)	26.847.480
(+) SALDO INICIAL DE CAIXA E EQUIVALENTES	56.422.465	29.575.005
(=) SALDO FINAL DE CAIXA E EQUIVALENTES	54.426.263	56.422.485

*As notas explicativas são parte integrante das demonstrações financeiras*

  
**Sebastião Correia dos Santos**  
 Presidente  
 CPF.: 463.219.347-04

  
**Rodrigo Napolitano dos Santos**  
 Contador  
 CRC-RJ 107.680/O-0

Rua Alberto de Campos, 12 - Cantagalo - Ipanema - Rio de Janeiro  
 RJ - Brasil - Cep 22411-030

Tel.: (55 21) 2555-3750 Fax: (55 21) 2555-3753

CNPJ: 00.343.941/0001-28 Inscrição Estadual: 85.643.355 Inscrição Municipal: 01.953.745

www.vivario.org.br



**VIVARIO**

CNPJ: 00.343.941/0001-28

**NOTAS EXPLICATIVAS ÀS DEMONSTRAÇÕES FINANCEIRAS**

**EM REAIS**

**PARA O EXERCÍCIO FINDO EM 31 DE DEZEMBRO DE 2020**

RCPJ-RJ 04/08/2021-33  
EDTD62452QGW  
fl.: 7/22

REPÚBLICA FEDERATIVA DO BRASIL

**NOTA 01 – CONTEXTO OPERACIONAL**

A VIVA RIO (Entidade) é uma pessoa jurídica de direito privado, sem finalidade de lucro, constituída como associação, que, de forma continuada, permanente e planejada, presta serviços, executa programas e/ou projetos dirigidos às famílias e indivíduos em situações de vulnerabilidade ou risco social e pessoal; observando os princípios da assistência social.

As demonstrações financeiras da VIVA RIO abrangem todas as ações da Entidade, incluindo as parcerias com Administração Pública de todas as esferas (Federal, Estadual e Municipal).

Em 2020, a Entidade aplicou seus recursos integralmente no desenvolvimento das suas finalidades institucionais, compreendendo a realização das seguintes atividades e áreas de atuação:

**a) Assistência Social**

- a.1) Convivência e fortalecimento de vínculos;
- a.2) Proteção em situações de calamidades públicas e de emergências;
- a.3) Assessoramento político, técnico, administrativo e financeiro;
- a.4) Sistematização e disseminação de projetos inovadores de inclusão cidadã, que possam apresentar soluções alternativas para enfrentamento da pobreza, a serem incorporadas nas políticas públicas;
- a.5) Estímulo ao desenvolvimento integral sustentável das comunidades, cadeias organizativas, redes de empreendimentos e à geração de renda;
- a.6) Promoção da defesa e direitos já estabelecidos através de distintas formas de ação e reivindicação na esfera política e no contexto da sociedade, inclusive por meio da articulação com órgãos públicos e privados de defesa de direitos;
- a.7) Habilitação e reabilitação da pessoa com deficiência e a promoção de sua interação à vida comunitária;
- a.8) Promoção da integração ao mercado de trabalho.

6

**b) Socioambiental, Filantrópico e Desportivo**

- b.1) Sensibilização socioambiental e promoção de geração de renda em comunidades e ambientes rurais;
- b.2) Integração de interesses essenciais à melhoria da qualidade de vida nos centros urbanos;
- b.3) Promoção da cultura de paz e viabilização da inclusão social;

Rua Alberto de Campos, 12 - Cantagalo - Ipanema - Rio de Janeiro  
RJ - Brasil - Cep 22411-030

Tel.: (55 21) 2555-3750 Fax: (55 21) 2555-3753

CNPJ: 00.343.941/0001-28 Inscrição Estadual: 85.643.355 Inscrição Municipal: 01.953.745  
www.vivario.org.br

AAA 021076818





RCPJ-RJ 04/08/2021-33  
EDTD62452QGW  
fl.: 8/22

b.4) Prática de desporto de participação, de formação e de rendimento.

**c) Saúde em Rede (Gestão de Saúde)**

c.1) Apoio no gerenciamento das ações de saúde, mediante instrumentos de parceria público-privada com a Administração Pública (Federal, Estadual e Municipal);

c.2) Apoio técnico a projetos de qualificação de profissionais para atuação na área de informação, comunicação e educação popular, referentes à promoção da saúde, que atuem na Estratégia Saúde da Família e Programa de Agentes Comunitários de Saúde, mediante instrumentos de parceria público-privada com a Administração Pública (Federal, Estadual e Municipal).

**NOTA 02 – BASE DE APRESENTAÇÃO DAS DEMONSTRAÇÕES FINANCEIRAS**

**2.1. Base de Preparação**

**a) Declaração de Conformidade**

Na elaboração das demonstrações financeiras de 2020, além da observância à Lei nº 6.404/76 e suas alterações, a Entidade declara, de forma explícita e sem reservas, que em todas as circunstâncias, a representação apropriada é obtida pela conformidade com as normas, interpretações e comunicados técnicos do Conselho Federal de Contabilidade – CFC; relacionados a seguir:

- i. Resolução CFC n.º 1.330/11 – aprova a ITG 2000 – Escrituração Contábil;
- ii. Resolução CFC n.º 1.374/11 e suas alterações – aprova a Estrutura Conceitual para Elaboração e Divulgação de Relatório Contábil-Financeiro;
- iii. Resolução CFC n.º 1.185/09 e suas alterações – aprova NBC TG 26 – Apresentação das Demonstrações Contábeis;
- iv. Resolução CFC n.º 1.409/12 e suas alterações – aprova a ITG 2002 – Entidades sem Finalidade de Lucro;
- v. Demais NBC TGs completas, quando aplicáveis.

**2.2. Moeda funcional e Moeda de Apresentação**

Estas demonstrações financeiras são apresentadas em Real, que é a moeda funcional do ambiente econômico onde a Entidade atua. Todos os saldos foram arredondados para a unidade mais próxima, exceto quando indicado de outra forma.

Rua Alberto de Campos, 12 - Cantagalo - Ipanema - Rio de Janeiro  
RJ - Brasil - Cep 22411-030

Tel.: (55 21) 2555-3750 Fax: (55 21) 2555-3753

CNPJ: 00.343.941/0001-28 Inscrição Estadual: 85.643.355 Inscrição Municipal: 01.953.745  
www.vivario.org.br



### 2.3. Uso de estimativas e julgamentos

A preparação das demonstrações financeiras de acordo com as normas do CFC exige que a Entidade faça julgamentos, estimativas e premissas que afetam a aplicação de políticas contábeis e os valores reportados de ativos, passivos, receitas e despesas. Os resultados reais podem divergir dessas estimativas.

Estimativas e premissas são revistas de uma maneira contínua. Revisões com relação a estimativas contábeis são reconhecidas no período em que as estimativas são revisadas e em quaisquer períodos futuros afetados.

### NOTA 03 – PRINCIPAIS POLÍTICAS CONTÁBEIS ADOTADAS

#### 3.1. Base de Mensuração

As demonstrações financeiras foram preparadas utilizando o custo histórico como base de valor, com exceção das aplicações financeiras apresentadas a valor justo por meio do resultado.

#### 3.2. Regime de Competência

As receitas e as despesas são devidamente reconhecidas, respeitando-se o regime contábil de competência. O Princípio da Competência determina que os efeitos das transações e outros eventos sejam reconhecidos nos períodos a que se referem, independentemente do recebimento ou pagamento, pressupondo a simultaneidade da confrontação de receitas e de despesas correlatas.

8

#### 3.3. Segregação de Atividades

As contas de receitas e despesas, com e sem gratuidade, superávit ou déficit, são reconhecidas e apresentadas considerando a segregação de atividades, no que couber.

#### 3.4. Recursos com Restrição de Uso – Aplicação Específica

As receitas decorrentes de doação, contribuição, convênio, parceria, auxílio e subvenção por meio de convênio, editais, contratos, termos de parceria e outros instrumentos, para aplicação específica, mediante constituição, ou não, de fundos, e as respectivas despesas são registradas em contas próprias, inclusive as patrimoniais, segregadas das demais contas da entidade.

Os registros contábeis são segregados de forma que permitam a apuração das informações para prestação de contas exigidas por entidades governamentais, financiadores, parceiros, reguladores e usuários em geral.

Rua Alberto de Campos, 12 - Cantagalo - Ipanema - Rio de Janeiro  
RJ - Brasil - Cep 22411-030

Tel.: (55 21) 2555-3750 Fax: (55 21) 2555-3753

CNPJ: 00.343.941/0001-28 Inscrição Estadual: 85.643.355 Inscrição Municipal: 01.953.745  
www.vivario.org.br



## VIVARIO

### 3.5. Caixa e Equivalentes de Caixa

Equivalentes de caixa são aplicações financeiras de curto prazo, de alta liquidez, que são mantidas com a finalidade de atender a compromissos de caixa de curto prazo e não para investimento ou outros fins. Portanto, um investimento normalmente qualifica-se como equivalente de caixa apenas quando possui vencimento de curto prazo, de cerca de três meses ou menos da data de aquisição. Saldos bancários a descoberto decorrentes de empréstimos obtidos por meio de instrumentos como cheques especiais ou contas-correntes são geralmente considerados como atividades de financiamento similares aos empréstimos. Entretanto, se eles são exigíveis contra apresentação e formam uma parte integral da administração do caixa da entidade, devem ser considerados como componentes do caixa e equivalentes de caixa.

#### (i) Equivalentes de Caixa – Aplicação Financeira

Ao final de cada período de referência, a Entidade avalia suas aplicações financeiras pelo valor justo e reconhece as mudanças no valor justo no resultado.

#### (ii) Equivalentes de Caixa – Recursos com Restrição

Equivalentes de caixa mantidos com a finalidade de atender a compromissos de caixa de projetos e/ou demais atividades de fins específicos, contendo restrições sobre a sua utilização, são apresentados separadamente daqueles livres de restrições sobre a sua utilização.

9

### 3.6. Ativos e passivos financeiros básicos (contas e títulos a receber e a pagar, e empréstimos bancários ou de terceiros)

A Entidade reconhece um ativo ou um passivo financeiro somente quando tornar-se parte das disposições contratuais do instrumento.

O ativo ou um passivo financeiro é avaliado pelo custo da operação, a menos que o acordo constitua, de fato, uma transação financeira. Uma transação financeira pode acontecer em conexão com a venda de bens e serviços, por exemplo, se o pagamento é postergado além dos termos comerciais normais ou é financiada a uma taxa de juros que não é a de mercado.

### 3.7. Estoques

Os estoques são mensurados pelo menor valor entre o custo e o valor realizável líquido. O custo dos estoques é baseado no método de apuração pelo custo médio ponderado.

### 3.8. Imobilizado


Os ativos imobilizados são registrados pelo custo de aquisição ou construção.

Rua Alberto de Campos, 12 - Cantagalo - Ipanema - Rio de Janeiro  
RJ - Brasil - Cep 22411-030

Tel.: (55 21) 2555-3750 Fax: (55 21) 2555-3753

CNPJ: 00.343.941/0001-28 Inscrição Estadual: 85.643.355 Inscrição Municipal: 01.953.745  
www.vivario.org.br

AAA 021076821



## VIVARIO

Outros gastos são capitalizados apenas quando há um aumento nos benefícios econômicos desse item do imobilizado. Qualquer outro tipo de gasto é reconhecido no resultado como despesa quando incorrido.

### 3.9. Provisões

Uma provisão é reconhecida em decorrência de um evento passado que originou um passivo, sendo provável que um recurso econômico possa ser requerido para saldar a obrigação. As provisões são registradas quando julgadas prováveis e com base nas melhores estimativas do risco envolvido.

### 3.10. Apuração do Resultado do Período

O valor do superávit ou déficit é incorporado ao Patrimônio Social e; ainda, o superávit, ou parte de que tenha restrição para aplicação, é reconhecido em conta específica do Patrimônio Líquido.

### 3.11. Subvenções Governamentais e Doações sem Restrições de Uso

As doações e subvenções recebidas para custeio e investimento são reconhecidas no resultado.

As doações sem restrição de uso, definidas pelo doador/financiador, são reconhecidas diretamente no resultado simultaneamente ao seu registro no ativo.

Enquanto não atendidos os requisitos para reconhecimento da receita com subvenção na demonstração do resultado, a contrapartida da subvenção governamental registrada no ativo deve ser feita em conta específica do passivo.

A receita de subvenção é reconhecida em bases sistemáticas e racionais e confrontada com as despesas correspondentes.

Na demonstração do resultado a subvenção é apresentada como crédito, tal como "outras receitas". Este método permite a separação da subvenção das despesas relacionadas; facilitando a comparação com outras despesas não afetadas pelo benefício de uma subvenção.

### 3.12. Renúncia Fiscal – Imunidade e Isenções Fiscais Usufruídas

A isenção é um tipo de subvenção governamental. Assim como os tributos são despesas reconhecidas na demonstração do resultado, o registro da subvenção governamental que é, em essência, uma extensão da política fiscal, como receita na demonstração do resultado.

A imunidade fiscal (CF, art. 150) ocorre de maneira tácita, pela caracterização de entidade sem fins lucrativos. Portanto não havendo a obrigação presente pelo alcance da tributação; o reconhecimento contábil não é efetuado para os impostos afastados pela imunidade fiscal.

Rua Alberto de Campos, 12 - Cantagalo - Ipanema - Rio de Janeiro  
RJ - Brasil - Cep 22411-030

Tel.: (55 21) 2555-3750 Fax: (55 21) 2555-3753

CNPJ: 00.343.941/0001-28 Inscrição Estadual: 85.643.355 Inscrição Municipal: 01.953.745  
www.vivario.org.br

RCPJ-RJ 04/08/2021-33  
EDTD62452QGW  
fl.: 11/22



## VIVARIO

### 3.13. Gratuidade

O benefício concedido como gratuidade por meio da prestação de serviços é reconhecido pelo valor de custo efetivamente incorrido.

#### NOTA 04 – CAIXA E EQUIVALENTES DE CAIXA

A política contábil adotada está apresentada na *nota explicativa nº 3.5*.

Substancialmente, os saldos de caixas e equivalentes de caixa da Entidade estão restritos para uso somente nas obrigações previstas nos convênios e contratos de gestão firmados com a Administração de Pública (subvenções governamentais).

A seguir, apresentamos os saldos de caixas e equivalentes de caixa de uso livre e os saldos com restrição de uso, conforme a área de atuação da Entidade no exercício de 2020:

DESCRIÇÃO	31/12/2020				31/12/2019
	ASSISTÊNCIA SOCIAL	DEMAIS ATIVIDADES FILANTRÓPICAS	GESTÃO DE SAÚDE	TOTAL	
<b>RECURSOS LIVRES - SEM RESTRIÇÕES</b>	<b>2.832.660</b>	<b>63.133</b>	-	<b>2.895.793</b>	<b>887.317</b>
CAIXA	-	-	-	-	-
BANCO CONTA MOVIMENTO	751.711	7.187	-	758.898	221.424
APLICAÇÕES FINANCEIRAS	2.080.949	55.946	-	2.136.895	665.893
<b>RECURSOS COM RESTRIÇÃO DE USO</b>	-	-	<b>51.530.470</b>	<b>51.530.470</b>	<b>55.535.168</b>
BANCO CONTA MOVIMENTO	-	-	28.677	28.677	10.809.189
APLICAÇÕES FINANCEIRAS	-	-	51.501.793	51.501.793	44.725.979
	<b>2.832.660</b>	<b>63.133</b>	<b>51.530.470</b>	<b>54.426.263</b>	<b>56.422.485</b>

Os recursos recebidos em decorrência de subvenção governamental (convênios e contratos de gestão) são depositados e geridos em conta bancária específica, em instituição financeira pública indicada pela Administração Pública, e, enquanto não realizados na sua finalidade, serão obrigatoriamente aplicados em cadernetas de poupança, se a previsão de seu uso for igual ou superior a 1 (um) mês, ou em fundo de aplicação financeira de curto prazo ou operação de mercado aberto lastreada em títulos da dívida pública, quando o prazo previsto para sua utilização for igual ou inferior a 1 (um) mês. Os rendimentos das aplicações financeiras, quando autorizados, serão obrigatoriamente aplicados no objeto da parceria, estando sujeitos às mesmas condições de prestação de contas exigidas para os recursos transferidos.

Rua Alberto de Campos, 12 - Cantagalo - Ipanema - Rio de Janeiro  
RJ - Brasil - Cep 22411-030

Tel.: (55 21) 2555-3750 Fax: (55 21) 2555-3753

CNPJ: 00.343.941/0001-28 Inscrição Estadual: 85.643.355 Inscrição Municipal: 01.953.745  
www.vivario.org.br

AAA 071076823



## VIVARIO

### NOTA 05 – VALORES A RECEBER

A política contábil adotada está apresentada na *nota explicativa nº 3.6*.

Em 2020, a Entidade apresenta saldos de títulos e/ou contratos a receber, oriundos de parcerias com a iniciativa privada, onde a natureza dos recursos é de livre aplicação nos projetos e ações realizadas.

Os recursos a receber com restrição de uso, oriundos dos convênios e contratos de gestão com a Administração Pública (subvenções governamentais), representam os montantes não recebidos necessários para a cobertura de obrigações já existentes, assumidas na execução das despesas do objeto pactuado (Gestão de Saúde).

A seguir, apresentamos os valores a receber de uso livre e os saldos com restrição de uso, conforme a área de atuação da Entidade no exercício de 2020:

DESCRIÇÃO	31/12/2020				31/12/2019
	ASSISTÊNCIA SOCIAL	DEMAIS ATIVIDADES FILANTRÓPICAS	GESTÃO DE SAÚDE	TOTAL	
RECURSOS LIVRES - SEM RESTRIÇÕES	1.454.519	417.753	-	1.872.272	9.912.181
VALORES A RECEBER	1.454.519	417.753	-	1.872.272	9.912.181
RECURSOS COM RESTRIÇÃO DE USO	-	-	52.268.390	52.268.390	142.919.648
CONVÊNIOS E CONTRATOS DE GESTÃO	-	-	52.268.390	52.268.390	142.919.648
	1.454.519	417.753	52.268.390	54.140.662	152.831.829

#### 5.1. Valores a Receber para Uso Restrito

A fim de permitir um melhor entendimento sobre os recursos a receber de convênios e contratos de gestão, relacionados a aplicação específica nas atividades de Gestão de Saúde, a Entidade apresenta o detalhamento dos instrumentos firmados que possuem déficit no repasse de recursos financeiros:

FINANCIADOR	CONVÊNIO / CONTRATO	A RECEBER EM 31/12/2020
SMS-Rio	007/2015	781.539
SMS-Rio	019/2014	2.342.666
SMS-Rio	030/2014	2.943.509
SMS-Rio	059/2013	56.694
SMS-Rio	146/2014	1.823.766
SMS-Rio	001/2016	8.672.228
Total SMS-Rio		16.620.402

Rua Alberto de Campos, 12 - Cantagalo - Ipanema - Rio de Janeiro  
RJ - Brasil - Cep 22411-030

Tel.: (55 21) 2555-3750 Fax: (55 21) 2555-3753

CNPJ: 00.343.941/0001-28 Inscrição Estadual: 85.643.355 Inscrição Municipal: 01.953.745  
www.vivario.org.br



SES-RJ	007/2012	170.610
SES-RJ	026/2012	10.285.900
SES-RJ	028/2012	6.118.204
SES-RJ	029/2012	10.028.740
SES-RJ	018/2017	812.125
SES-RJ	010/2019	508.009
SES-RJ	012/2019	117.232
<b>Total SES-RJ</b>		<b>28.040.820</b>
CIMESPA	001/2017	72.924
Prefeitura Munic. Nova Friburgo	162/2019	2.157.582
Prefeitura Munic. Paraty	050/2015	3.354.093
Prefeitura Munic. Pinheiral	108/2015	2.022.569
		<b>52.268.390</b>

**NOTA 06 – CONTRATOS DE GESTÃO – EMPENHO A LIQUIDAR**

Em 2020, por meio de contas compensatórias, a Entidade adotou o controle dos empenhos de despesas já autorizados pela Administração Pública, referentes a convênios e contratos de gestão (aplicação específica e restrita) para liquidação prevista no exercício seguinte; permitindo uma melhor evidenciação contábil.

Abaixo, o detalhamento dos instrumentos firmados que possuem empenhos de despesas já autorizados, para liquidação em 2021:

13

FINANCIADOR	CONVÊNIO / CONTRATO	EMPENHO DE DESPESAS
SES-RJ	010/2019	17.535.833
SES-RJ	011/2019	11.099.884
SES-RJ	012/2019	17.794.671
SES-RJ	018/2019	17.445.900
SES-RJ	001/2020	18.673.447
SES-RJ	004/2020	16.251.225
SES-RJ	005/2020	13.872.341
SES-RJ	006/2020	18.448.697
<b>Total SES-RJ</b>		<b>131.121.998</b>
Prefeitura Munic. Niterói	001/2020	43.352.270
Prefeitura Munic. Nova Friburgo	162/2019	18.819.756
CIMESPA	001/2017	7.939.825
Prefeitura Munic. Paraty	050/2015	9.818.038
Prefeitura Munic. Pinheiral	108/2015	8.702.737
		<b>219.754.824</b>

Rua Alberto de Campos, 12 - Cantagalo - Ipanema - Rio de Janeiro  
RJ - Brasil - Cep 22411-030

Tel.: (55 21) 2555-3750 Fax: (55 21) 2555-3753

CNPJ: 00.343.941/0001-28 Inscrição Estadual: 85.643.355 Inscrição Municipal: 01.953.745

www.vivario.org.br



**NOTA 07 – OBRIGAÇÕES A PAGAR**

A política contábil adotada está apresentada na *nota explicativa nº 3.6*.

O saldo de obrigações a pagar em 31 de dezembro de 2020 é composto como segue:

DESCRIÇÃO	31/12/2020				31/12/2019
	ASSISTÊNCIA SOCIAL	DEMAIS ATIVIDADES FILANTRÓPICAS	GESTÃO DE SAÚDE	TOTAL	
<b>RECURSOS LIVRES - SEM RESTRIÇÕES</b>	<b>2.060.080</b>	<b>1.114.138</b>	<b>-</b>	<b>3.174.218</b>	<b>4.604.995</b>
OBRIGAÇÕES TRABALHISTAS	310.319	73.124	-	383.443	85.047
PROVISÕES TRABALHISTAS	630.849	168.964	-	799.813	1.215.709
OBRIGAÇÕES TRIBUTÁRIAS E PREVIDENCIÁRIAS	289.108	-	-	289.108	1.206.470
FORNECEDORES E OUTRAS CONTAS A PAGAR	829.804	872.050	-	1.701.854	2.007.780
<b>RECURSOS COM RESTRIÇÃO DE USO</b>	<b>-</b>	<b>-</b>	<b>44.326.017</b>	<b>44.326.017</b>	<b>153.708.960</b>
OBRIGAÇÕES TRABALHISTAS	-	-	8.151.953	8.151.953	33.003.789
PROVISÕES TRABALHISTAS	-	-	25.716.153	25.716.153	88.476.178
OBRIGAÇÕES TRIBUTÁRIAS E PREVIDENCIÁRIAS	-	-	2.079.380	2.079.380	8.383.205
FORNECEDORES E OUTRAS CONTAS A PAGAR	-	-	8.378.551	8.378.551	23.865.806
	<b>2.060.080</b>	<b>1.114.138</b>	<b>44.326.017</b>	<b>47.500.235</b>	<b>158.313.955</b>

**a) Obrigações Trabalhistas**

Representam os salários e ordenados, quando pagos em mês seguinte a que forem incorridos, tomando como base de informação a folha de salários. Os encargos sociais, tais como FGTS e contribuições sindicais, também integram a composição deste saldo.

**b) Provisões Trabalhistas**

Representam as estimativas para o fundo de provisionamento de recursos destinados a liquidação de remunerações de férias, 13º salário e de indenizações rescisórias; tais como indenizações de aviso prévio e multas rescisórias sobre o saldo do FGTS dos funcionários.

A Entidade aplica critérios geralmente aceitos na determinação da base de estimativa destes provisionamentos.

**c) Obrigações Tributárias e Previdenciárias**

Representam a obrigação da Entidade relativa a valores retidos de empregados e terceiros (fornecedores, locadores, concessionárias, dentre outros) a título de impostos e contribuições sociais e previdenciárias incidentes sobre os salários ou rendimentos pagos/creditados a terceiros, observando a legislação vigente.

Rua Alberto de Campos, 12 - Cantagalo - Ipanema - Rio de Janeiro  
RJ - Brasil - Cep 22411-030

Tel.: (55 21) 2555-3750 Fax: (55 21) 2555-3753

CNPJ: 00.343.941/0001-28 Inscrição Estadual: 85.643.355 Inscrição Municipal: 01.953.745

www.vivario.org.br





## VIVARIO

### d) Fornecedores e Outras Contas a Pagar

Fornecedores representam as obrigações da Entidade decorrentes das compras de produtos e serviços necessários para o desenvolvimento de suas atividades, sejam elas próprias ou não (convênios e contratos de gestão). As obrigações decorrentes de aquisição de ativos e da contratação de serviços, tais como energia elétrica, água, telefone, propaganda, honorários profissionais de terceiros e aluguéis de imóveis e equipamentos também integram a composição deste saldo.

#### 7.1. Obrigações a Pagar com Recursos Restritos

A fim de permitir um melhor entendimento sobre o comprometimento dos recursos financeiros, nas execuções dos planos de trabalho de convênios e contratos de gestão, relacionados às atividades da área de Gestão de Saúde, a Entidade apresenta o detalhamento das obrigações a pagar por instrumento pactuado com a Administração Pública:

<u>FINANCIADOR</u>	<u>CONVÊNIO / CONTRATO</u>	<u>A PAGAR EM 31/12/2020</u>
SMS-Rio	059/2013	44.947
SMS-Rio	019/2014	1.270.236
SMS-Rio	030/2014	2.430.147
SMS-Rio	146/2014	1.566.964
SMS-Rio	007/2015	781.779
SMS-Rio	001/2016	<u>248.290</u>
<b>Total SMS-Rio</b>		<b>6.342.383</b>
SES-RJ	027/2012	367
SES-RJ	007/2014	60.726
SES-RJ	003/2017	325.539
SES-RJ	007/2017	332.523
SES-RJ	008/2017	433.303
SES-RJ	009/2017	304.255
SES-RJ	018/2017	73.856
SES-RJ	005/2019	100.688
SES-RJ	010/2019	3.163.084
SES-RJ	011/2019	2.137.013
SES-RJ	012/2019	2.665.137
SES-RJ	018/2019	3.249.566
SES-RJ	001/2020	1.005.844
SES-RJ	004/2020	1.159.842
SES-RJ	005/2020	1.118.516
SES-RJ	006/2020	<u>1.106.324</u>
<b>Total SES-RJ</b>		<b>17.236.383</b>

15

Rua Alberto de Campos, 12 - Cantagalo - Ipanema - Rio de Janeiro  
RJ - Brasil - Cep 22411-030

Tel.: (55 21) 2555-3750 Fax: (55 21) 2555-3753

CNPJ: 00.343.941/0001-28 Inscrição Estadual: 85.643.355 Inscrição Municipal: 01.953.745  
www.vivario.org.br

AAA 021076827



RCPJ-RJ 04/08/2021-33  
EDTD62452QGW  
fl.: 17/22

Prefeitura Munic. Niterói	001/2020	6.407.280
Prefeitura Munic. Paraty	050/2015	8.527.080
Prefeitura Munic. Pinheiral	108/2015	1.620.424
Prefeitura Municipal Nova Friburgo	162/2019	2.139.323
<u>CISMEPA</u>	<u>001/2017</u>	<u>2.053.164</u>
		<u>44.326.017</u>

**NOTA 08 - RECURSOS (SUBVENÇÕES) A REALIZAR**

A política contábil adotada está apresentada na *nota explicativa nº 3.11*.

Os recursos a realizar com restrição de uso, oriundos dos convênios e contratos de gestão com a Administração Pública (subvenções governamentais), representam os recursos financeiros recebidos e, ainda, não aplicados na liquidação das obrigações assumidas na execução das despesas do objeto pactuado (Gestão de Saúde):

<u>FINANCIADOR</u>	<u>CONVÊNIO / CONTRATO</u>	<u>A REALIZAR EM 31/12/2020</u>
SES-RJ	027/2012	13.456.315
SES-RJ	007/2014	3.730.438
SES-RJ	003/2017	186.866
SES-RJ	007/2017	167.553
SES-RJ	008/2017	49.930
SES-RJ	009/2017	504.735
SES-RJ	005/2019	49.350
SES-RJ	011/2019	1.007.238
SES-RJ	018/2019	1.083.076
SES-RJ	001/2020	2.508.014
SES-RJ	004/2020	2.902.416
SES-RJ	005/2020	4.376.277
SES-RJ	006/2020	<u>4.226.394</u>
<b>Total SES-RJ</b>		<b>34.248.602</b>
<u>Prefeitura Munic. Niterói</u>	<u>001/2020</u>	<u>6.841.576</u>
		<u>41.090.178</u>

16

**NOTA 09 - SUBVENÇÃO - OBRIGAÇÕES CONTRATUAIS**

Ver *nota explicativa 06*.

Rua Alberto de Campos, 12 - Cantagalo - Ipanema - Rio de Janeiro  
RJ - Brasil - Cep 22411-030

Tel.: (55 21) 2555-3750 Fax: (55 21) 2555-3753

CNPJ: 00.343.941/0001-28 Inscrição Estadual: 85.643.355 Inscrição Municipal: 01.953.745

www.vivario.org.br

AAA 071076828



## VIVARIO

Em 2020, a Entidade reconheceu as obrigações contratuais para o exercício subsequente, relacionadas aos empenhos de despesas já autorizados pela Administração Pública, referentes a convênios e contratos de gestão (aplicação específica e restrita); permitindo uma melhor evidenciação contábil.

### NOTA 10 – CONTINGÊNCIAS JUDICIAIS

A política contábil adotada está apresentada na *nota explicativa nº 3.9*.

Em 2020, a Entidade avaliou os seus riscos contingenciais, com base em fundamentos das jurisprudências já existentes. A avaliação desses riscos objetiva classificá-los da melhor forma, de acordo com as chances de ocorrência de sua exigibilidade, dentre as seguintes alternativas de classificação: prováveis, possíveis e remotas.

As contingências cujos riscos de perda são classificados como prováveis são integralmente reconhecidas no passivo.

O montante de R\$ 20.543.361 refere-se substancialmente, às reclamações de natureza trabalhistas decorrentes do curso normal das suas operações.

A Entidade, com base na opinião de seus consultores jurídicos, julga que o montante reconhecido é suficiente para cobrir as eventuais perdas com os processos judiciais.

### NOTA 11 – SEGREGAÇÃO DE ATIVIDADES (ATIVIDADES PRÓPRIAS)

A política contábil adotada está apresentada na *nota explicativa nº 3.3*.

A Entidade atua em 03 áreas de atuação estratégica para a consecução das suas finalidades institucionais. Estas áreas de atuação agrupam as atividades e projetos próprios da Entidade; bem como, as atividades e projetos em parceria com a Administração Pública, pactuados por meio de convênio e contrato de gestão (qualificação de Organização Social – OS)

Neste contexto operacional (*ver nota explicativa n.º 01*), as atividades e projetos realizados no âmbito da Assistência Social e na área de caráter filantrópico são desenvolvidos a partir de recursos econômico-financeiros gerados pela própria Entidade. Entretanto, as atividades realizadas em parceria com a Administração Pública, na área de gestão de unidades públicas de saúde, por meio de convênios e contratos de gestão, são desenvolvidas integralmente com o fomento de recursos econômico-financeiros governamentais, repassados para aplicação específica e exclusiva neste objeto.

Ressalta-se que o desempenho econômico-financeiro da atuação em gestão de unidades públicas de saúde deve ser nulo; não impactando no resultado próprio da Entidade e nem na sua situação patrimonial.

Para maior entendimento do desempenho destas áreas no resultado do período de 2020, segregamos a apresentação da demonstração de resultado:

Rua Alberto de Campos, 12 - Cantagalo - Ipanema - Rio de Janeiro  
RJ - Brasil - Cep 22411-030

Tel.: (55 21) 2555-3750 Fax: (55 21) 2555-3753

CNPJ: 00.343.941/0001-28 Inscrição Estadual: 85.643.355 Inscrição Municipal: 01.953.745

www.vivario.org.br

RCPJ-RJ 04/08/2021-33  
EDTD62452QGW  
fl.: 18/22

	ASSISTÊNCIA SOCIAL	DEMAIS ATIVIDADES FILANTRÓPICAS	GESTÃO DE SAÚDE	31/12/2020
DOAÇÕES E RECURSOS SEM RESTRIÇÃO DE USO	12.894.432	1.885.285		14.779.717
(-) CUSTOS DOS SERVIÇOS E ATIVIDADES	(10.915.528)	(2.313.532)		(13.229.060)
(=) SUPERÁVIT/DÉFICIT BRUTO	1.978.904	(428.247)		1.550.657
(-) DESPESAS OPERACIONAIS	(533.116)			(533.116)
(=) SUPERÁVIT/DÉFICIT ANTES DO RESULTADO FINANCEIRO	1.445.788	(428.247)		1.017.541
(+/-) RESULTADO FINANCEIRO LÍQUIDO	(56.392)	(6.910)		(63.302)
(=) SUPERÁVIT/DÉFICIT DAS ATIVIDADES PRÓPRIAS	1.389.396	(435.157)		954.239
RESULTADO DE CONVÊNIOS E CONTRATOS DE GESTÃO				
(+) SUBVENÇÕES PARA GESTÃO DE SAÚDE			291.278.369	291.278.369
(-) PESSOAL			(154.366.776)	(154.366.776)
(-) SERVIÇOS CONTRATADOS			(90.204.392)	(90.204.392)
(-) MATERIAIS DIRETOS			(27.364.874)	(27.364.874)
(-) MATERIAIS DE USO E CONSUMO			(1.935.689)	(1.935.689)
(-) EQUIPAMENTOS DIRETOS			(2.845.137)	(2.845.137)
(-) DEMAIS CUSTOS SUBVENCIONADOS			(14.561.501)	(14.561.501)
(=) SUPERÁVIT/DÉFICIT DAS CONTAS DE APLICAÇÕES ESPECÍFICAS				
(=) SUPERÁVIT/DÉFICIT LÍQUIDO DO PERÍODO	1.389.396	(435.157)		954.239

RCPJ-RJ 04/08/2021-33  
EDTD62452QGW  
fl.: 19/22

Rua Alberto de Campos, 12 - Cantagalo - Ipanema - Rio de Janeiro  
RJ - Brasil - Cep 22411-030  
Tel.: (55 21) 2555-3750 Fax: (55 21) 2555-3753  
Inscrição Estadual: 85-643.355 Inscrição Municipal: 01.953.745  
www.vivario.org.br



### 11.1. Atividades Próprias – Projetos e Área Administrativa

A fim de permitir um melhor entendimento sobre o comprometimento dos recursos financeiros, na execuções das atividades e projetos realizados no âmbito da Assistência Social e na área de caráter filantrópico, a Entidade apresenta o detalhamento do resultado líquido de 2020, por atividades e projetos:

ATIVIDADES/PROJETOS	31/12/2020				
	DOAÇÕES E CONTRIBUIÇÕES	CUSTOS DAS ATIVIDADES	DESPESAS ADM	RESULTADO FINANCEIRO	RESULTADO LÍQUIDO
ESPAÇO NOVA GERAÇÃO	4.325.528	(4.856.043)	-	-	(530.515)
SCFV MARICÁ	1.117.478	(384.463)	-	-	733.015
PQ ESPORTIVO SOCIAL CARAMUJO	500.000	(491.162)	-	-	8.838
PÉROLAS NEGRAS	1.817.673	(1.758.475)	-	-	59.198
SOS FAVELA	4.273.798	(3.948.818)	-	-	324.980
OLHO NO LIXO	952.684	(1.167.214)	-	-	(214.530)
XÔ CORONAVÍRUS	50.000	(46.878)	-	-	3.122
OUTROS PROJETOS E ÁREA ADMINISTRATIVA	1.742.556	(576.007)	(533.116)	(63.302)	570.131
	<b>14.779.717</b>	<b>(13.229.060)</b>	<b>(533.116)</b>	<b>(63.302)</b>	<b>954.239</b>

### NOTA 12 – ISENÇÕES FISCAIS USUFRUÍDAS

A Entidade se encontra com o CEBAS regular, conforme Decisão proferida pela 26ª Vara Federal do Rio de Janeiro – Procedimento Comum nº 5071430-88.2019.4.02.5101, que determinou a emissão do mesmo por parte do Órgão Regulador, para pleno atendimento a Tutela Antecipada concedida.

#### a) Contribuições Previdenciárias

A Contribuição Previdenciária é calculada pela alíquota de 27,80% sobre as remunerações pagas ou creditadas a segurados empregados e contribuintes individuais que prestam serviços a Entidade.

#### b) Contribuições para o financiamento da seguridade social

A COFINS é calculada pela alíquota de 3,0% sobre a receita bruta de serviços prestados (faturamento), e registrado como dedução dos serviços em contrapartida de receita de isenção.

Em 2020, a Entidade não apurou base de cálculo (fato gerador) para reconhecimento da COFINS isenta.

Rua Alberto de Campos, 12 – Cantagalo – Ipanema – Rio de Janeiro  
RJ – Brasil – Cep 22411-030

Tel.: (55 21) 2555-3750 Fax: (55 21) 2555-3753

CNPJ: 00.343.941/0001-28 Inscrição Estadual: 85.643.355 Inscrição Municipal: 01.953.745

www.vivario.org.br



## VIVARIO

### NOTA 13 – IMUNIDADE E ISENÇÃO TRIBUTÁRIA

A Entidade é imune à incidência de impostos por força do art. 150, Inciso VI alínea "C" e seu parágrafo 4º e artigo 195, parágrafo 7º da Constituição Federal de 05 de outubro de 1988.

#### a) Característica da Imunidade

A Entidade é uma instituição social sem fins lucrativos e econômicos, previsto no artigo 9º. do CTN, e por isso imune, no qual usufrui das seguintes características:

1. a Entidade é regida pela Constituição Federal;
2. a imunidade não pode ser revogada, nem mesmo por emenda constitucional;
3. não há o fato gerador (nascimento da obrigação tributária);
4. não há o direito (Governo) de instituir, nem cobrar tributo.

#### b) Requisitos para imunidade tributária

A única Lei Complementar que traz requisitos para o gozo da imunidade tributária é o Código Tributário Nacional (CTN).

O artigo 14 do Código Tributário Nacional estabelece os requisitos para o gozo da imunidade tributária, esses estão previstos no Estatuto Social da Entidade e seu cumprimento (operacionalização) pode ser comprovado pela sua escrituração contábil (Demonstrações Contábeis, Diário e Razão), no qual transcrevemos:

- a) não distribuem qualquer parcela de seu patrimônio ou de suas rendas, a qualquer título (§ 1º art. 39 do Estatuto Social);
- b) aplicam integralmente, no País, os seus recursos na manutenção dos seus objetivos institucionais (§ 1º art. 39 do Estatuto Social);
- c) mantêm a escrituração de suas receitas e despesas em livros revestidos de formalidades capazes de assegurar sua exatidão (art. 40 do Estatuto Social).

20

### NOTA 14 – COBERTURA DE SEGUROS

A Entidade mantém apólices de seguro contratado junto a algumas das principais seguradoras do país que foram definidas por orientação de especialistas e levam em consideração a natureza e o grau de risco envolvido.

Os seguros têm por objetivo reembolsar, até o limite máximo da importância segurada das quantias pelas quais o Segurado vier a ser o responsável civilmente, em sentença judicial transitada em julgado ou em acordo autorizado de modo expreso pela Seguradora, relativas às reparações por danos involuntários pessoais e/ou materiais causados a terceiros, ocorridos durante a vigência deste contrato e que decorram de riscos cobertos.

Rua Alberto de Campos, 12 - Cantagalo - Ipanema - Rio de Janeiro  
RJ - Brasil - Cep 22411-030

Tel.: (55 21) 2555-3750 Fax: (55 21) 2555-3753

CNPJ: 00.343.941/0001-28 Inscrição Estadual: 85.643.355 Inscrição Municipal: 01.953.745

www.vivario.org.br



RCPJ-RJ 04/08/2021-33  
EDTD62452QGWW  
fl.: 22/22

#### NOTA 15 – INSTRUMENTOS FINANCEIROS E GESTÃO DE RISCOS

Os valores de mercado dos principais ativos e passivos financeiros da Entidade foram determinados por meio de informações disponíveis no mercado e equivalem ao seu valor contábil. Os principais instrumentos financeiros da Entidade são:


- Caixa e equivalentes de caixa – está apresentado ao seu valor contábil, que equivale ao seu valor justo;
- Contas a receber – apresentadas ao valor contábil, uma vez que não existem instrumentos similares no mercado.
- Demais contas a receber e a pagar – são classificados como mantidos até o vencimento, e estão registrados pelos seus valores originais, acrescidos de atualização monetária quando aplicável.

Não existem operações com instrumentos financeiros derivativos em 31 de dezembro de 2020.

#### NOTA 16 – COMPROMISSOS E OUTRAS OBRIGAÇÕES

Os registros contábeis e as operações estão sujeitos aos exames das autoridades fiscais e a eventuais notificações para recolhimentos adicionais de impostos, taxas e contribuições, durante prazos prescricionais variáveis, consoante à legislação aplicável.

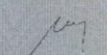
21

  
Sebastião Correia dos Santos  
Presidente  
CPF.: 463.219.347-04

  
Rodrigo Napolitano dos Santos  
Contador  
CRC-RJ 107.680/O-0

Registro Civil de Pessoas Jurídicas  
Comarca da Capital do Rio de Janeiro  
Rua México, 148, 3º andar, Centro  
CERTIFICADO A AVERBAÇÃO NA MATRÍCULA, PROTOCOLO E DATA ABAIXO  
Matr: 136986  
202108021602544 - 04/08/2021  
Eml: 48.79 Tributo: 16,59  
Selo: EDTD 62452 QGW  
Consulte em <https://www3.tjrj.jus.br/sitepublico>  
Verifique autenticidade em [rcpj.com.br](https://rcpj.com.br) ou pelo QRCode ao lado



  
Rodolfo R. de Moraes  
Oficial

Rua Alberto de Campos, 12 - Cantagalo - Ipanema - Rio de Janeiro  
RJ - Brasil - Cep 22411-030  
Tel.: (55 21) 2555-3750 Fax: (55 21) 2555-3753  
CNPJ: 00.343.941/0001-28 Inscrição Estadual: 85.643.355 Inscrição Municipal: 01.953.745  
[www.vivario.org.br](http://www.vivario.org.br)

## 6 Relatório dos Auditores Independentes



São Paulo, 02 de julho de 2021.

Aos Conselheiros e Administradores da

VIVARIO  
A/C Sebastião Correia dos Santos  
Rua Alberto de Campos, nº 12 Lote 01 – PAL 27575  
Ipanema – Rio de Janeiro  
Cep.: 22.411-070

Ref.: Relatório do Auditor Independente sobre as Demonstrações Contábeis

Prezados Senhores,

Pelo presente, estamos encaminhando aos cuidados de V.S<sup>a</sup>., o Relatório dos Auditores Independentes sobre as Demonstrações Contábeis encerradas em 31 de dezembro de 2020 e de 2019 do VIVARIO.

Atenciosamente,

**AUDISA AUDITORES ASSOCIADOS**

#### NOSSOS ESCRITÓRIOS

**São Paulo**  
Alameda Rio Negro, 503 - 1º andar  
Conj. 106/109 - Alphaville  
☎ 11 3661-9933  
✉ saopaulo@grupoaudisa.com.br

#### UNIDADES DE APOIO

**Recife**  
✉ recife@grupoaudisa.com.br

**Porto Alegre**  
✉ portoalegre@grupoaudisa.com.br

**Rio de Janeiro**  
✉ riodejaneiro@grupoaudisa.com.br

#### SIGA-NOS NAS REDES SOCIAIS

Facebook: /audisa.consultores  
Twitter: @grupoaudisa  
LinkedIn: /company/grupoaudisa  
Website: PORTALAUDISA.COM.BR

Documento assinado digitalmente por: IVAN ROBERTO DOS SANTOS PINTO JUNIOR.  
Verifique a(s) assinatura(s) em: <https://fenacondoc.com.br/valida-documento/D000F-D4C80-9A2BE-58A12>





VIVARIO

CNPJ: 00.343.941/0001-28

**“RELATÓRIO DO AUDITOR INDEPENDENTE SOBRE ÀS DEMONSTRAÇÕES CONTÁBEIS”**

**Opinião sobre as Demonstrações Contábeis**

Examinamos as demonstrações contábeis do VIVARIO que compreendem o balanço patrimonial, em 31 de dezembro de 2020, e as respectivas demonstrações do resultado do período, das mutações do patrimônio líquido, e dos fluxos de caixa, para o exercício findo nessa data, bem como as correspondentes notas explicativas, incluindo o resumo das principais políticas contábeis.

Em nossa opinião, as demonstrações contábeis acima referidas apresentam adequadamente, em todos os aspectos relevantes, a posição patrimonial e financeira da Entidade, em 31 de dezembro de 2020, o desempenho de suas operações e os seus fluxos de caixa para o exercício findo nessa data, de acordo com as práticas contábeis adotadas no Brasil.

**Base para opinião sobre as Demonstrações Contábeis**

Nossa auditoria foi conduzida de acordo com as normas brasileiras e internacionais de auditoria. Nossas responsabilidades, em conformidade com tais normas, estão descritas na seção a seguir, intitulada “Responsabilidades do auditor pela auditoria das demonstrações contábeis”. Somos independentes em relação à Entidade, de acordo com os princípios éticos relevantes previstos no Código de Ética Profissional do Contador e nas normas profissionais emitidas pelo Conselho Federal de Contabilidade, e cumprimos com as demais responsabilidades éticas de acordo com essas normas. Acreditamos que a evidência de auditoria obtida é suficiente e apropriada para fundamentar nossa opinião.

**Responsabilidades da Administração pelas Demonstrações Contábeis**

A administração é responsável pela elaboração e adequada apresentação das demonstrações contábeis de acordo com as práticas contábeis adotadas no Brasil e pelos controles internos que ela determinou como necessários para permitir a elaboração de demonstrações contábeis livres de distorção relevante, independentemente se causada por fraude ou erro.

**NOSSOS ESCRITÓRIOS**

**São Paulo**  
Alameda Rio Negro, 503 - 1º andar  
Conj. 108/109 - Alphaville  
☎ 11 3661-9933  
✉ saopaulo@grupoaudisa.com.br

**UNIDADES DE APOIO**

**Recife**  
✉ recife@grupoaudisa.com.br

**Porto Alegre**  
✉ portoalegre@grupoaudisa.com.br

**Rio de Janeiro**  
✉ riodejaneiro@grupoaudisa.com.br

**SIGA-NOS NAS REDES SOCIAIS**

Facebook: /audisa.consultores  
Twitter: @grupoaudisa  
LinkedIn: /company/grupoaudisa  
Portal: PORTALAUDISA.COM.BR

Documento assinado digitalmente por: IVAN ROBERTO DOS SANTOS PINTO JUNIOR,  
Verifique a(s) assinatura(s) em: <https://fenacondoc.com.br/valida-documento/D000F-D4C80-9A2BE-58A12>



Na elaboração das demonstrações contábeis, a administração é responsável pela avaliação da capacidade de a Entidade continuar operando, divulgando, quando aplicável, os assuntos relacionados com a sua continuidade operacional e o uso dessa base contábil na elaboração das demonstrações contábeis, a não ser que a administração pretenda liquidar a Entidade ou cessar suas operações, ou não tenha nenhuma alternativa realista para evitar o encerramento das operações.

Os responsáveis pela administração da Entidade são aqueles com responsabilidade pela supervisão do processo de elaboração das demonstrações contábeis.

### Responsabilidades do Auditor pela Auditoria das Demonstrações Contábeis

Nossos objetivos são obter segurança razoável de que as demonstrações contábeis, tomadas em conjunto, estejam livres de distorção relevante, independentemente se causada por fraude ou erro, e emitir relatório de auditoria contendo nossa opinião. Segurança razoável é um alto nível de segurança, mas, não, uma garantia de que a auditoria realizada de acordo com as normas brasileiras e internacionais de auditoria sempre detectam as eventuais distorções relevantes existentes. As distorções podem ser decorrentes de fraude ou erro e são consideradas relevantes quando, individualmente ou em conjunto, possam influenciar, dentro de uma perspectiva razoável, as decisões econômicas dos usuários tomadas com base nas referidas demonstrações contábeis.

Como parte da auditoria realizada, de acordo com as normas brasileiras e internacionais de auditoria, exercemos julgamento profissional e mantemos ceticismo profissional ao longo da auditoria. Além disso:

- Identificamos e avaliamos os riscos de distorção relevante nas demonstrações contábeis, independentemente se causada por fraude ou erro, planejamos e executamos procedimentos de auditoria em resposta a tais riscos, bem como obtemos evidência de auditoria apropriada e suficiente para fundamentar nossa opinião. O risco de não detecção de distorção relevante resultante de fraude é maior do que o proveniente de erro, já que a fraude pode envolver o ato de burlar os controles internos, conluio, falsificação, omissão ou representações falsas intencionais.
- Obtivemos entendimento dos controles internos relevantes para a auditoria para planejarmos procedimentos de auditoria apropriados nas circunstâncias, mas não com o objetivo de expressarmos opinião sobre a eficácia dos controles internos da Entidade.

#### NOSSOS ESCRITÓRIOS

**São Paulo**  
Alameda Rio Negro, 503 - 1º andar  
Conj. 108/109 - Alphaville  
☎ 11 3661-9933  
✉ saopaulo@grupoaudisa.com.br

#### UNIDADES DE APOIO

**Recife**  
✉ recife@grupoaudisa.com.br

**Porto Alegre**  
✉ portoalegre@grupoaudisa.com.br

**Rio de Janeiro**  
✉ riodejaneiro@grupoaudisa.com.br

#### SIGA-NOS NAS REDES SOCIAIS

fb /audisa.consultores  
@grupoaudisa  
in /company/grupoaudisa  
PORTALAUDISA.COM.BR

Documento assinado digitalmente por: IVAN ROBERTO DOS SANTOS PINTO JUNIOR,  
Verifique a(s) assinatura(s) em: <https://fenacondoc.com.br/valida-documento/D000F-D4C80-9A2BE-58A12>



- Concluímos sobre a adequação do uso, pela administração, da base contábil de continuidade operacional e, com base nas evidências de auditoria obtidas, se existe uma incerteza relevante em relação a eventos ou condições que possam levantar dúvida significativa em relação à capacidade de continuidade operacional da Entidade. Se concluirmos que existe incerteza relevante, devemos chamar atenção em nosso relatório de auditoria para as respectivas divulgações nas demonstrações contábeis ou incluir modificação em nossa opinião, se as divulgações forem inadequadas. Nossas conclusões estão fundamentadas nas evidências de auditoria obtidas até a data de nosso relatório. Todavia, eventos ou condições futuras podem levar a Entidade a não mais se manter em continuidade operacional.

- Avaliamos a adequação das políticas contábeis utilizadas e a razoabilidade das estimativas contábeis e respectivas divulgações feitas pela administração.

- Avaliamos a apresentação geral, a estrutura e o conteúdo das demonstrações contábeis, inclusive as divulgações e se as demonstrações contábeis representam as correspondentes transações e os eventos de maneira compatível com o objetivo de apresentação adequada.

Comunicamo-nos com os responsáveis pela administração a respeito, entre outros aspectos, do alcance planejado, da época da auditoria e das constatações significativas de auditoria, inclusive as eventuais deficiências significativas nos controles internos que identificamos durante nossos trabalhos.

São Paulo, 02 de julho de 2021.

**AUDISA AUDITORES ASSOCIADOS**  
**CRC/SP 2SP "S" "RJ" 024298/O-3**

**Ivan Roberto dos Santos Pinto Junior**  
**Contador**  
**CRC/RS "S" "RJ" 058.252/O-1**  
**CNAI/RS – 718**  
**CVM Ato Declaratório nº. 7710/04**

**NOSSOS ESCRITÓRIOS**

**São Paulo**  
Alameda Rio Negro, 503 - 1º andar  
Conj. 108/109 - Alphaville  
☎ 11 3661-9933  
✉ saopaulo@grupoaudisa.com.br

**UNIDADES DE APOIO**

**Recife**  
✉ recife@grupoaudisa.com.br

**Porto Alegre**  
✉ portoaledge@grupoaudisa.com.br

**Rio de Janeiro**  
✉ riodejaneiro@grupoaudisa.com.br

**SIGA-NOS NAS REDES SOCIAIS**

📘 /audisa.consultores  
📧 @grupoaudisa  
🌐 /company/grupoaudisa  
🌐 PORTALAUDISA.COM.BR

Documento assinado digitalmente por: IVAN ROBERTO DOS SANTOS PINTO JUNIOR,  
Verifique a(s) assinatura(s) em: <https://fenacondoc.com.br/valida-documento/D000F-D4C80-9A2BE-58A12>



## ASSINADO DIGITALMENTE POR:

IVAN ROBERTO DOS SANTOS PINTO  
JUNIOR (56687850091)  
Data: 7/2/2021 2:26:29 PM -03:00



## VALIDAR DOCUMENTO

Código de validação: D000F-D4C80-9A2BE-58A12

---

Para verificar assinatura após ter assinado acesse o link a abaixo:

<https://fenacondoc.com.br/valida-documento/D000F-D4C80-9A2BE-58A12>

A validação também pode ser feita utilizando o QR Code abaixo:





Relatório Mensal de Acompanhamento do Contrato de Gestão nº 011/2019 referente ao ano de 2020



**VIVA RIO**

**CNPJ: 00.343.941/0001-28**

## **Demonstrações Financeiras**

Em 31 de dezembro de 2020 e 2019

Rua Alberto de Campos, 12 - Cantagalo - Ipanema - Rio de Janeiro  
RJ - Brasil - Cep 22411-030  
Tel.: (55 21) 2555-3750 Fax: (55 21) 2555-3753  
CNPJ: 00.343.941/0001-28 Inscrição Estadual: 85.643.355 Inscrição Municipal: 01.953.745  
[www.vivario.org.br](http://www.vivario.org.br)



## SUMÁRIO

---

	<u>Páginas</u>
Balanço Patrimonial	2
Demonstração do Resultado	3
Demonstração das Mutações do Patrimônio Líquido	4
Demonstração dos Fluxos de Caixas	5
Notas Explicativas	6 - 21



CNPJ: 00.343.941/0001-28


**BALANÇO PATRIMONIAL**

**EM REAIS**

**DOS EXERCÍCIOS ENCERRADOS EM**

	<u>REF</u>	<u>31/12/2020</u>	<u>31/12/2019</u>
<b>ATIVO</b>			
<b>ATIVO CIRCULANTE</b>		<b>329.768.482</b>	<b>398.777.644</b>
CAIXA E EQUIVALENTES DE CAIXA	4	54.426.263	56.422.485
VALORES A RECEBER	5	54.140.662	152.831.829
ESTOQUES		-	-
CONTRATOS DE GESTÃO - EMPENHO A LIQUIDAR	6	219.754.624	187.418.872
OUTROS CRÉDITOS		1.446.933	2.104.458
<b>ATIVO NÃO CIRCULANTE</b>		<b>428.567</b>	<b>492.577</b>
REALIZAVEL A LONGO PRAZO		-	64.010
IMOBILIZADO		428.567	428.567
<b>TOTAL DO ATIVO</b>		<b>330.197.049</b>	<b>399.270.221</b>
	<u>REF</u>	<u>31/12/2020</u>	<u>31/12/2019</u>
<b>PASSIVO</b>			
<b>PASSIVO CIRCULANTE</b>		<b>308.345.037</b>	<b>374.030.147</b>
OBRIGAÇÕES A PAGAR	7	47.500.235	158.313.955
REPASSE DE RECURSOS A REALIZAR	8	41.090.178	28.285.439
CONTRATOS DE GESTÃO EM EXECUÇÃO	9	219.754.624	187.418.872
EMPRÉSTIMOS E FINANCIAMENTOS		-	11.881
<b>PASSIVO NÃO CIRCULANTE</b>		<b>20.601.125</b>	<b>24.943.426</b>
CONTINGÊNCIAS JUDICIAIS	10	20.543.361	18.397.644
OUTRAS OBRIGAÇÕES A PAGAR		57.764	6.545.782
<b>PATRIMÔNIO LÍQUIDO</b>		<b>1.250.887</b>	<b>296.648</b>
PATRIMÔNIO SOCIAL		296.648	166.293
SUPERÁVIT/DÉFICIT DO PERÍODO		954.239	130.355
<b>TOTAL DO PASSIVO E DO PATRIMÔNIO LÍQUIDO</b>		<b>330.197.049</b>	<b>399.270.221</b>

As notas explicativas são parte integrante das demonstrações financeiras

  
**Sebastião Correia dos Santos**  
Presidente  
CPF.: 463.219.347-04

  
**Rodrigo Napolitano dos Santos**  
Contador  
CRC-RJ 107.680/O-0

Rua Alberto de Campos, 12 - Cantagalo - Ipanema - Rio de Janeiro  
RJ - Brasil - Cep 22411-030  
Tel.: (55 21) 2555-3750 Fax: (55 21) 2555-3753  
CNPJ: 00.343.941/0001-28 Inscrição Estadual: 85.643.355 Inscrição Municipal: 01.953.745  
www.vivario.org.br





CNPJ: 00.343.941/0001-28

**DEMONSTRAÇÃO DO RESULTADO**

**EM REAIS**

**DOS EXERCÍCIOS ENCERRADOS EM**

	<u>REF</u>	<u>31/12/2020</u>	<u>31/12/2019</u>
<b>DOAÇÕES E RECURSOS SEM RESTRIÇÃO DE USO</b>		<b>14.779.717</b>	<b>12.601.591</b>
<b>(-) CUSTOS DOS SERVIÇOS E ATIVIDADES</b>		<b>(13.229.060)</b>	<b>(6.705.076)</b>
(-) SERVIÇOS SÓCIO ASSISTENCIAIS TIPIFICADOS		(11.390.366)	(3.024.239)
(-) PROJETOS SOCIO AMBIENTAIS, CULTURAIS E DESPORTIVOS		(1.838.694)	(3.680.837)
<b>(=) SUPERÁVIT/DÉFICIT BRUTO</b>		<b>1.550.657</b>	<b>5.896.515</b>
<b>(-) DESPESAS OPERACIONAIS</b>		<b>(533.116)</b>	<b>(5.619.827)</b>
(-) DESPESAS ADMINISTRATIVAS E GERAIS		(533.116)	(5.619.827)
<b>(=) SUPERÁVIT/DÉFICIT ANTES DO RESULTADO FINANCEIRO</b>		<b>1.017.541</b>	<b>276.688</b>
<b>(+/-) RESULTADO FINANCEIRO LÍQUIDO</b>		<b>(63.302)</b>	<b>(146.333)</b>
(+) RECEITAS FINANCEIRAS		66.283	-
(-) DESPESAS FINANCEIRAS		(129.585)	(146.333)
<b>(=) SUPERÁVIT/DÉFICIT DAS ATIVIDADES PRÓPRIAS</b>		<b>954.239</b>	<b>130.355</b>
<b>RESULTADO DE CONVÊNIOS E CONTRATOS DE GESTÃO</b>			
(+) SUBVENÇÕES PARA GESTÃO DE SAÚDE		291.278.369	538.201.540
(-) PESSOAL		(154.366.776)	(403.433.544)
(-) SERVIÇOS CONTRATADOS		(90.204.392)	(56.977.637)
(-) MATERIAIS DIRETOS		(27.364.874)	(30.708.349)
(-) MATERIAIS DE USO E CONSUMO		(1.935.689)	(1.812.631)
(-) EQUIPAMENTOS DIRETOS		(2.845.137)	(445.965)
(-) DEMAIS CUSTOS SUBVENCIIONADOS		(14.561.501)	(44.823.414)
<b>(=) SUPERÁVIT/DÉFICIT DAS CONTAS DE APLICAÇÕES ESPECIFICAS</b>		-	-
<b>(=) SUPERÁVIT/DÉFICIT LÍQUIDO DO PERÍODO</b>	<i>II</i>	<b>954.239</b>	<b>130.355</b>

3

*As notas explicativas são parte integrante das demonstrações financeiras*

  
**Sebastião Correia dos Santos**  
 Presidente  
 CPF.: 463.219.347-04

  
**Rodrigo Napolitano dos Santos**  
 Contador  
 CRC-RJ 107.680/O-0

Rua Alberto de Campos, 12 - Cantagalo - Ipanema - Rio de Janeiro  
 RJ - Brasil - Cep 22411-030  
 Tel.: (55 21) 2555-3750 Fax: (55 21) 2555-3753  
 CNPJ: 00.343.941/0001-28 Inscrição Estadual: 85.643.355 Inscrição Municipal: 01.953.745  
 www.vivario.org.br



CNPJ: 00.343.941/0001-28

**DEMONSTRAÇÃO DAS MUTAÇÕES DO PATRIMÔNIO LÍQUIDO**


**EM REAIS**

**PARA O EXERCÍCIO FINDO EM 31 DE DEZEMBRO DE 2020**

	<b>PATRIMÔNIO SOCIAL</b>	<b>SUPERÁVIT / DÉFICIT PERÍODO</b>	<b>TOTAL</b>
<b>SALDO EM 31 DE DEZEMBRO DE 2018</b>	<b>(6.103.343)</b>	<b>6.269.636</b>	<b>166.293</b>
INCORPORAÇÃO DO SUPERÁVIT/DÉFICIT DE 2018	6.269.636	(6.269.636)	-
APURAÇÃO DO SUPERÁVIT/DÉFICIT DE 2019	-	130.355	<b>130.355</b>
<b>SALDO EM 31 DE DEZEMBRO DE 2019</b>	<b>166.293</b>	<b>130.355</b>	<b>296.648</b>
INCORPORAÇÃO DO SUPERÁVIT/DÉFICIT DE 2019	130.355	(130.355)	-
APURAÇÃO DO SUPERÁVIT/DÉFICIT DE 2020	-	954.239	<b>954.239</b>
<b>SALDO EM 31 DE DEZEMBRO DE 2020</b>	<b>296.648</b>	<b>954.239</b>	<b>1.250.887</b>

*As notas explicativas são parte integrante das demonstrações financeiras*

4

  
**Sebastião Correia dos Santos**  
 Presidente  
 CPF.: 463.219.347-04

  
**Rodrigo Napolitano dos Santos**  
 Contador  
 CRC-RJ 107.680/O-0



**VIVARIO**

CNPJ: 00.343.941/0001-28


**DEMONSTRAÇÃO DOS FLUXOS DE CAIXA**

**EM REAIS**

**DOS EXERCÍCIOS ENCERRADOS EM**

	<u>31/12/2020</u>	<u>31/12/2019</u>
<b>DAS ATIVIDADES OPERACIONAIS</b>		
SUPERÁVIT/DÉFICIT LÍQUIDO DO PERÍODO	954.239	130.355
(=) SUPERÁVIT/DÉFICIT AJUSTADO	954.239	130.355
(+/-) VARIações ATIVOS OPERACIONAIS DE CURTO E LONGO PRAZO	54.498.327	241.025.329
(+/-) VARIações PASSIVOS OPERACIONAIS DE CURTO E LONGO PRAZO	(57.436.907)	(214.263.618)
<b>(=) FLUXO DE CAIXA GERADO/CONSUMIDO NAS ATIVIDADES OPERACIONAIS</b>	<b>(1.984.341)</b>	<b>26.892.066</b>
<b>DAS ATIVIDADES DE INVESTIMENTOS</b>		
(+/-) IMOBILIZADO	-	(33.381)
<b>(=) FLUXO DE CAIXA GERADO/CONSUMIDO NAS ATIVIDADES DE INVESTIMENTOS</b>	<b>-</b>	<b>(33.381)</b>
<b>DAS ATIVIDADES DE FINANCIAMENTOS</b>		
(+/-) EMPRÉSTIMOS E FINANCIAMENTOS	(11.881)	(11.205)
<b>(=) FLUXO DE CAIXA GERADO/CONSUMIDO NAS ATIVIDADES DE FINANCIAMENTO</b>	<b>(11.881)</b>	<b>(11.205)</b>
<b>(=) AUMENTO/DIMINUIÇÃO DE CAIXA E EQUIVALENTES</b>	<b>(1.996.222)</b>	<b>26.847.480</b>
(+) SALDO INICIAL DE CAIXA E EQUIVALENTES	56.422.485	29.575.005
<b>(=) SALDO FINAL DE CAIXA E EQUIVALENTES</b>	<b>54.426.263</b>	<b>56.422.485</b>

*As notas explicativas são parte integrante das demonstrações financeiras*

  
**Sebastião Correia dos Santos**  
 Presidente  
 CPF.: 463.219.347-04

  
**Rodrigo Napolitano dos Santos**  
 Contador  
 CRC-RJ 107.680/O-0

5



CNPJ: 00.343.941/0001-28

NOTAS EXPLICATIVAS ÀS DEMONSTRAÇÕES FINANCEIRAS

EM REAIS

PARA O EXERCÍCIO FINDO EM 31 DE DEZEMBRO DE 2020

#### NOTA 01 – CONTEXTO OPERACIONAL

A VIVA RIO (Entidade) é uma pessoa jurídica de direito privado, sem finalidade de lucro, constituída como associação, que, de forma continuada, permanente e planejada, presta serviços, executa programas e/ou projetos dirigidos às famílias e indivíduos em situações de vulnerabilidade ou risco social e pessoal; observando os princípios da assistência social.

As demonstrações financeiras da VIVA RIO abrangem todas as ações da Entidade, incluindo as parcerias com Administração Pública de todas as esferas (Federal, Estadual e Municipal).

Em 2020, a Entidade aplicou seus recursos integralmente no desenvolvimento das suas finalidades institucionais, compreendendo a realização das seguintes atividades e áreas de atuação:

##### a) Assistência Social

- a.1) Convivência e fortalecimento de vínculos;
- a.2) Proteção em situações de calamidades públicas e de emergências;
- a.3) Assessoramento político, técnico, administrativo e financeiro;
- a.4) Sistematização e disseminação de projetos inovadores de inclusão cidadã, que possam apresentar soluções alternativas para enfrentamento da pobreza, a serem incorporadas nas políticas públicas;
- a.5) Estímulo ao desenvolvimento integral sustentável das comunidades, cadeias organizativas, redes de empreendimentos e à geração de renda;
- a.6) Promoção da defesa e direitos já estabelecidos através de distintas formas de ação e reivindicação na esfera política e no contexto da sociedade, inclusive por meio da articulação com órgãos públicos e privados de defesa de direitos;
- a.7) Habilitação e reabilitação da pessoa com deficiência e a promoção de sua interação à vida comunitária;
- a.8) Promoção da integração ao mercado de trabalho.

##### b) Socioambiental, Filantrópico e Desportivo

- b.1) Sensibilização socioambiental e promoção de geração de renda em comunidades e ambientes rurais;
- b.2) Integração de interesses essenciais à melhoria da qualidade de vida nos centros urbanos;
- b.3) Promoção da cultura de paz e viabilização da inclusão social;

6

Rua Alberto de Campos, 12 – Cantagalo – Ipanema – Rio de Janeiro  
RJ – Brasil – Cep 22411-030

Tel.: (55 21) 2555-3750 Fax: (55 21) 2555-3753

CNPJ: 00.343.941/0001-28 Inscrição Estadual: 85.643.355 Inscrição Municipal: 01.953.745

www.vivario.org.br



b.4) Prática de desporto de participação, de formação e de rendimento.

**c) Saúde em Rede (Gestão de Saúde)**

c.1) Apoio no gerenciamento das ações de saúde, mediante instrumentos de parceria público-privada com a Administração Pública (Federal, Estadual e Municipal);

c.2) Apoio técnico a projetos de qualificação de profissionais para atuação na área de informação, comunicação e educação popular, referentes à promoção da saúde, que atuem na Estratégia Saúde da Família e Programa de Agentes Comunitários de Saúde, mediante instrumentos de parceria público-privada com a Administração Pública (Federal, Estadual e Municipal).

**NOTA 02 – BASE DE APRESENTAÇÃO DAS DEMONSTRAÇÕES FINANCEIRAS**

**2.1. Base de Preparação**

**a) Declaração de Conformidade**

Na elaboração das demonstrações financeiras de 2020, além da observância à Lei nº 6.404/76 e suas alterações, a Entidade declara, de forma explícita e sem reservas, que em todas as circunstâncias, a representação apropriada é obtida pela conformidade com as normas, interpretações e comunicados técnicos do Conselho Federal de Contabilidade – CFC; relacionados a seguir:

- i. Resolução CFC n.º 1.330/11 – aprova a ITG 2000 – Escrituração Contábil;
- ii. Resolução CFC n.º 1.374/11 e suas alterações – aprova a Estrutura Conceitual para Elaboração e Divulgação de Relatório Contábil-Financeiro;
- iii. Resolução CFC n.º 1.185/09 e suas alterações – aprova NBC TG 26 – Apresentação das Demonstrações Contábeis;
- iv. Resolução CFC n.º 1.409/12 e suas alterações – aprova a ITG 2002 – Entidades sem Finalidade de Lucro;
- v. Demais NBC TGs completas, quando aplicáveis.

**2.2. Moeda funcional e Moeda de Apresentação**

Estas demonstrações financeiras são apresentadas em Real, que é a moeda funcional do ambiente econômico onde a Entidade atua. Todos os saldos foram arredondados para a unidade mais próxima, exceto quando indicado de outra forma.

7



### 2.3. Uso de estimativas e julgamentos

A preparação das demonstrações financeiras de acordo com as normas do CFC exige que a Entidade faça julgamentos, estimativas e premissas que afetam a aplicação de políticas contábeis e os valores reportados de ativos, passivos, receitas e despesas. Os resultados reais podem divergir dessas estimativas.

Estimativas e premissas são revistas de uma maneira contínua. Revisões com relação a estimativas contábeis são reconhecidas no período em que as estimativas são revisadas e em quaisquer períodos futuros afetados.

## NOTA 03 – PRINCIPAIS POLÍTICAS CONTÁBEIS ADOTADAS

### 3.1. Base de Mensuração

As demonstrações financeiras foram preparadas utilizando o custo histórico como base de valor, com exceção das aplicações financeiras apresentadas a valor justo por meio do resultado.

### 3.2. Regime de Competência

As receitas e as despesas são devidamente reconhecidas, respeitando-se o regime contábil de competência.

O Princípio da Competência determina que os efeitos das transações e outros eventos sejam reconhecidos nos períodos a que se referem, independentemente do recebimento ou pagamento, pressupondo a simultaneidade da confrontação de receitas e de despesas correlatas.

8

### 3.3. Segregação de Atividades

As contas de receitas e despesas, com e sem gratuidade, superávit ou déficit, são reconhecidas e apresentadas considerando a segregação de atividades, no que couber.

### 3.4. Recursos com Restrição de Uso – Aplicação Específica

As receitas decorrentes de doação, contribuição, convênio, parceria, auxílio e subvenção por meio de convênio, editais, contratos, termos de parceria e outros instrumentos, para aplicação específica, mediante constituição, ou não, de fundos, e as respectivas despesas são registradas em contas próprias, inclusive as patrimoniais, segregadas das demais contas da entidade.

Os registros contábeis são segregados de forma que permitam a apuração das informações para prestação de contas exigidas por entidades governamentais, financiadores, parceiros, reguladores e usuários em geral.

Rua Alberto de Campos, 12 – Cantagalo – Ipanema – Rio de Janeiro

RJ – Brasil – Cep 22411-030

Tel.: (55 21) 2555-3750 Fax: (55 21) 2555-3753

CNPJ: 00.343.941/0001-28 Inscrição Estadual: 85.643.355 Inscrição Municipal: 01.953.745

[www.vivario.org.br](http://www.vivario.org.br)



### 3.5. Caixa e Equivalentes de Caixa

Equivalentes de caixa são aplicações financeiras de curto prazo, de alta liquidez, que são mantidas com a finalidade de atender a compromissos de caixa de curto prazo e não para investimento ou outros fins. Portanto, um investimento normalmente qualifica-se como equivalente de caixa apenas quando possui vencimento de curto prazo, de cerca de três meses ou menos da data de aquisição. Saldos bancários a descoberto decorrentes de empréstimos obtidos por meio de instrumentos como cheques especiais ou contas-correntes são geralmente considerados como atividades de financiamento similares aos empréstimos. Entretanto, se eles são exigíveis contra apresentação e formam uma parte integral da administração do caixa da entidade, devem ser considerados como componentes do caixa e equivalentes de caixa.

#### (i) Equivalentes de Caixa – Aplicação Financeira

Ao final de cada período de referência, a Entidade avalia suas aplicações financeiras pelo valor justo e reconhece as mudanças no valor justo no resultado.

#### (ii) Equivalentes de Caixa – Recursos com Restrição

Equivalentes de caixa mantidos com a finalidade de atender a compromissos de caixa de projetos e/ou demais atividades de fins específicos, contendo restrições sobre a sua utilização, são apresentados separadamente daqueles livres de restrições sobre a sua utilização.

9

### 3.6. Ativos e passivos financeiros básicos (contas e títulos a receber e a pagar, e empréstimos bancários ou de terceiros)

A Entidade reconhece um ativo ou um passivo financeiro somente quando tornar-se parte das disposições contratuais do instrumento.

O ativo ou um passivo financeiro é avaliado pelo custo da operação, a menos que o acordo constitua, de fato, uma transação financeira. Uma transação financeira pode acontecer em conexão com a venda de bens e serviços, por exemplo, se o pagamento é postergado além dos termos comerciais normais ou é financiada a uma taxa de juros que não é a de mercado.

### 3.7. Estoques

Os estoques são mensurados pelo menor valor entre o custo e o valor realizável líquido. O custo dos estoques é baseado no método de apuração pelo custo médio ponderado.

### 3.8. Imobilizado

Os ativos imobilizados são registrados pelo custo de aquisição ou construção.

Rua Alberto de Campos, 12 – Cantagalo – Ipanema – Rio de Janeiro  
RJ – Brasil – Cep 22411-030

Tel.: (55 21) 2555-3750 Fax: (55 21) 2555-3753

CNPJ: 00.343.941/0001-28 Inscrição Estadual: 85.643.355 Inscrição Municipal: 01.953.745

www.vivario.org.br



Outros gastos são capitalizados apenas quando há um aumento nos benefícios econômicos desse item do imobilizado. Qualquer outro tipo de gasto é reconhecido no resultado como despesa quando incorrido.

### **3.9. Provisões**

Uma provisão é reconhecida em decorrência de um evento passado que originou um passivo, sendo provável que um recurso econômico possa ser requerido para saldar a obrigação. As provisões são registradas quando julgadas prováveis e com base nas melhores estimativas do risco envolvido.

### **3.10. Apuração do Resultado do Período**

O valor do superávit ou déficit é incorporado ao Patrimônio Social e; ainda, o superávit, ou parte de que tenha restrição para aplicação, é reconhecido em conta específica do Patrimônio Líquido.

### **3.11. Subvenções Governamentais e Doações sem Restrições de Uso**

As doações e subvenções recebidas para custeio e investimento são reconhecidas no resultado.

As doações sem restrição de uso, definidas pelo doador/financiador, são reconhecidas diretamente no resultado simultaneamente ao seu registro no ativo.

Enquanto não atendidos os requisitos para reconhecimento da receita com subvenção na demonstração do resultado, a contrapartida da subvenção governamental registrada no ativo deve ser feita em conta específica do passivo.

A receita de subvenção é reconhecida em bases sistemáticas e racionais e confrontada com as despesas correspondentes.

Na demonstração do resultado a subvenção é apresentada como crédito, tal como "outras receitas". Este método permite a separação da subvenção das despesas relacionadas; facilitando a comparação com outras despesas não afetadas pelo benefício de uma subvenção.

### **3.12. Renúncia Fiscal – Imunidade e Isenções Fiscais Usufruídas**

A isenção é um tipo de subvenção governamental. Assim como os tributos são despesas reconhecidas na demonstração do resultado, o registro da subvenção governamental que é, em essência, uma extensão da política fiscal, como receita na demonstração do resultado.

A imunidade fiscal (CF, art. 150) ocorre de maneira tácita, pela caracterização de entidade sem fins lucrativos. Portanto não havendo a obrigação presente pelo alcance da tributação; o reconhecimento contábil não é efetuado para os impostos afastados pela imunidade fiscal.

10





## VIVARIO

### 3.13. Gratuidade

O benefício concedido como gratuidade por meio da prestação de serviços é reconhecido pelo valor de custo efetivamente incorrido.

#### NOTA 04 – CAIXA E EQUIVALENTES DE CAIXA

A política contábil adotada está apresentada na *nota explicativa nº 3.5*.

Substancialmente, os saldos de caixas e equivalentes de caixa da Entidade estão restritos para uso somente nas obrigações previstas nos convênios e contratos de gestão firmados com a Administração de Pública (subvenções governamentais).

A seguir, apresentamos os saldos de caixas e equivalentes de caixa de uso livre e os saldos com restrição de uso, conforme a área de atuação da Entidade no exercício de 2020:

DESCRIÇÃO	31/12/2020				31/12/2019
	ASSISTÊNCIA SOCIAL	DEMAIS ATIVIDADES FILANTRÓPICAS	GESTÃO DE SAÚDE	TOTAL	
<b>RECURSOS LIVRES - SEM RESTRIÇÕES</b>	<b>2.832.660</b>	<b>63.133</b>	<b>-</b>	<b>2.895.793</b>	<b>887.317</b>
CAIXA	-	-	-	-	-
BANCO CONTA MOVIMENTO	751.711	7.187	-	758.898	221.424
APLICAÇÕES FINANCEIRAS	2.080.949	55.946	-	2.136.895	665.893
<b>RECURSOS COM RESTRIÇÃO DE USO</b>	<b>-</b>	<b>-</b>	<b>51.530.470</b>	<b>51.530.470</b>	<b>55.535.168</b>
BANCO CONTA MOVIMENTO	-	-	28.677	28.677	10.809.189
APLICAÇÕES FINANCEIRAS	-	-	51.501.793	51.501.793	44.725.979
	<b>2.832.660</b>	<b>63.133</b>	<b>51.530.470</b>	<b>54.426.263</b>	<b>56.422.485</b>

11

Os recursos recebidos em decorrência de subvenção governamental (convênios e contratos de gestão) são depositados e geridos em conta bancária específica, em instituição financeira pública indicada pela Administração Pública, e, enquanto não realizados na sua finalidade, serão obrigatoriamente aplicados em cadernetas de poupança, se a previsão de seu uso for igual ou superior a 1 (um) mês, ou em fundo de aplicação financeira de curto prazo ou operação de mercado aberto lastreada em títulos da dívida pública, quando o prazo previsto para sua utilização for igual ou inferior a 1 (um) mês. Os rendimentos das aplicações financeiras, quando autorizados, serão obrigatoriamente aplicados no objeto da parceria, estando sujeitos às mesmas condições de prestação de contas exigidas para os recursos transferidos.

Rua Alberto de Campos, 12 – Cantagalo – Ipanema – Rio de Janeiro  
RJ – Brasil – Cep 22411-030

Tel.: (55 21) 2555-3750 Fax: (55 21) 2555-3753

CNPJ: 00.343.941/0001-28 Inscrição Estadual: 85.643.355 Inscrição Municipal: 01.953.745

www.vivario.org.br



**NOTA 05 – VALORES A RECEBER**

A política contábil adotada está apresentada na *nota explicativa nº 3.6*.

Em 2020, a Entidade apresenta saldos de títulos e/ou contratos a receber, oriundos de parcerias com a iniciativa privada, onde a natureza dos recursos é de livre aplicação nos projetos e ações realizadas.

Os recursos a receber com restrição de uso, oriundos dos convênios e contratos de gestão com a Administração Pública (subvenções governamentais), representam os montantes não recebidos necessários para a cobertura de obrigações já existentes, assumidas na execução das despesas do objeto pactuado (Gestão de Saúde).

A seguir, apresentamos os valores a receber de uso livre e os saldos com restrição de uso, conforme a área de atuação da Entidade no exercício de 2020:

DESCRIÇÃO	31/12/2020				31/12/2019
	ASSISTÊNCIA SOCIAL	DEMAIS ATIVIDADES FILANTRÓPICAS	GESTÃO DE SAÚDE	TOTAL	
<b>RECURSOS LIVRES - SEM RESTRIÇÕES</b>	<b>1.454.519</b>	<b>417.753</b>	<b>-</b>	<b>1.872.272</b>	<b>9.912.181</b>
VALORES A RECEBER	1.454.519	417.753	-	1.872.272	9.912.181
<b>RECURSOS COM RESTRIÇÃO DE USO</b>	<b>-</b>	<b>-</b>	<b>52.268.390</b>	<b>52.268.390</b>	<b>142.919.648</b>
CONVÊNIOS E CONTRATOS DE GESTÃO	-	-	52.268.390	52.268.390	142.919.648
	<b>1.454.519</b>	<b>417.753</b>	<b>52.268.390</b>	<b>54.140.662</b>	<b>152.831.829</b>

12

**5.1. Valores a Receber para Uso Restrito**

A fim de permitir um melhor entendimento sobre os recursos a receber de convênios e contratos de gestão, relacionados a aplicação específica nas atividades de Gestão de Saúde, a Entidade apresenta o detalhamento dos instrumentos firmados que possuem déficit no repasse de recursos financeiros:

FINANCIADOR	CONVÊNIO / CONTRATO	A RECEBER EM 31/12/2020
SMS-Rio	007/2015	781.539
SMS-Rio	019/2014	2.342.666
SMS-Rio	030/2014	2.943.509
SMS-Rio	059/2013	56.694
SMS-Rio	146/2014	1.823.766
SMS-Rio	001/2016	8.672.228
<b>Total SMS-Rio</b>		<b>16.620.402</b>

Rua Alberto de Campos, 12 – Cantagalo – Ipanema – Rio de Janeiro  
 RJ – Brasil – Cep 22411-030  
 Tel.: (55 21) 2555-3750 Fax: (55 21) 2555-3753  
 CNPJ: 00.343.941/0001-28 Inscrição Estadual: 85.643.355 Inscrição Municipal: 01.953.745  
[www.vivario.org.br](http://www.vivario.org.br)



SES-RJ	007/2012	170.610
SES-RJ	026/2012	10.285.900
SES-RJ	028/2012	6.118.204
SES-RJ	029/2012	10.028.740
SES-RJ	018/2017	812.125
SES-RJ	010/2019	508.009
SES-RJ	012/2019	117.232
<b>Total SES-RJ</b>		<b>28.040.820</b>
CIMESPA	001/2017	72.924
Prefeitura Munic. Nova Friburgo	162/2019	2.157.582
Prefeitura Munic. Paraty	050/2015	3.354.093
Prefeitura Munic. Pinheiral	108/2015	2.022.569
		<b>52.268.390</b>

#### NOTA 06 – CONTRATOS DE GESTÃO – EMPENHO A LIQUIDAR

Em 2020, por meio de contas compensatórias, a Entidade adotou o controle dos empenhos de despesas já autorizados pela Administração Pública, referentes a convênios e contratos de gestão (aplicação específica e restrita) para liquidação prevista no exercício seguinte; permitindo uma melhor evidenciação contábil.

Abaixo, o detalhamento dos instrumentos firmados que possuem empenhos de despesas já autorizados, para liquidação em 2021:

13

<u>FINANCIADOR</u>	<u>CONVÊNIO / CONTRATO</u>	<u>EMPENHO DE DESPESAS</u>
SES-RJ	010/2019	17.535.833
SES-RJ	011/2019	11.099.884
SES-RJ	012/2019	17.794.671
SES-RJ	018/2019	17.445.900
SES-RJ	001/2020	18.673.447
SES-RJ	004/2020	16.251.225
SES-RJ	005/2020	13.872.341
SES-RJ	006/2020	18.448.697
<b>Total SES-RJ</b>		<b>131.121.998</b>
Prefeitura Munic. Niterói	001/2020	43.352.270
Prefeitura Munic. Nova Friburgo	162/2019	18.819.756
CIMESPA	001/2017	7.939.825
Prefeitura Munic. Paraty	050/2015	9.818.038
Prefeitura Munic. Pinheiral	108/2015	8.702.737
		<b>219.754.624</b>



#### NOTA 07 – OBRIGAÇÕES A PAGAR

A política contábil adotada está apresentada na *nota explicativa nº 3.6*.

O saldo de obrigações a pagar em 31 de dezembro de 2020 é composto como segue:

DESCRIÇÃO	31/12/2020				31/12/2019
	ASSISTÊNCIA SOCIAL	DEMAIS ATIVIDADES FILANTRÓPICAS	GESTÃO DE SAÚDE	TOTAL	
<b>RECURSOS LIVRES - SEM RESTRIÇÕES</b>	<b>2.060.080</b>	<b>1.114.138</b>	-	<b>3.174.218</b>	<b>4.604.995</b>
OBRIGAÇÕES TRABALHISTAS	310.319	73.124	-	383.443	85.047
PROVISÕES TRABALHISTAS	630.849	168.964	-	799.813	1.215.709
OBRIGAÇÕES TRIBUTÁRIAS E PREVIDENCIÁRIAS	289.108	-	-	289.108	1.296.479
FORNECEDORES E OUTRAS CONTAS A PAGAR	829.804	872.050	-	1.701.854	2.007.760
<b>RECURSOS COM RESTRIÇÃO DE USO</b>	-	-	<b>44.326.017</b>	<b>44.326.017</b>	<b>153.708.960</b>
OBRIGAÇÕES TRABALHISTAS	-	-	8.151.953	8.151.953	33.003.769
PROVISÕES TRABALHISTAS	-	-	25.716.153	25.716.153	88.476.178
OBRIGAÇÕES TRIBUTÁRIAS E PREVIDENCIÁRIAS	-	-	2.079.360	2.079.360	8.363.205
FORNECEDORES E OUTRAS CONTAS A PAGAR	-	-	8.378.551	8.378.551	23.865.808
	<b>2.060.080</b>	<b>1.114.138</b>	<b>44.326.017</b>	<b>47.500.235</b>	<b>158.313.955</b>

14

##### a) Obrigações Trabalhistas

Representam os salários e ordenados, quando pagos em mês seguinte a que forem incorridos, tomando como base de informação a folha de salários. Os encargos sociais, tais como FGTS e contribuições sindicais, também integram a composição deste saldo.

##### b) Provisões Trabalhistas

Representam as estimativas para o fundo de provisionamento de recursos destinados a liquidação de remunerações de férias, 13º salário e de indenizações rescisórias; tais como indenizações de aviso prévio e multas rescisórias sobre o saldo do FGTS dos funcionários.

A Entidade aplica critérios geralmente aceitos na determinação da base de estimativa destes provisionamentos.

##### c) Obrigações Tributárias e Previdenciárias

Representam a obrigação da Entidade relativa a valores retidos de empregados e terceiros (fornecedores, locadores, concessionárias, dentre outros) a título de impostos e contribuições sociais e previdenciárias incidentes sobre os salários ou rendimentos pagos/creditados a terceiros, observando a legislação vigente.



**d) Fornecedores e Outras Contas a Pagar**

Fornecedores representam as obrigações da Entidade decorrentes das compras de produtos e serviços necessários para o desenvolvimento de suas atividades, sejam elas próprias ou não (convênios e contratos de gestão). As obrigações decorrentes de aquisição de ativos e da contratação de serviços, tais como energia elétrica, água, telefone, propaganda, honorários profissionais de terceiros e aluguéis de imóveis e equipamentos também integram a composição deste saldo.

**7.1. Obrigações a Pagar com Recursos Restritos**

A fim de permitir um melhor entendimento sobre o comprometimento dos recursos financeiros, nas execuções dos planos de trabalho de convênios e contratos de gestão, relacionados às atividades da área de Gestão de Saúde, a Entidade apresenta o detalhamento das obrigações a pagar por instrumento pactuado com a Administração Pública:

<b>FINANCIADOR</b>	<b>CONVÊNIO / CONTRATO</b>	<b>A PAGAR EM 31/12/2020</b>
SMS-Rio	059/2013	44.947
SMS-Rio	019/2014	1.270.236
SMS-Rio	030/2014	2.430.147
SMS-Rio	146/2014	1.566.964
SMS-Rio	007/2015	781.779
SMS-Rio	001/2016	248.290
<b>Total SMS-Rio</b>		<b>6.342.363</b>
SES-RJ	027/2012	367
SES-RJ	007/2014	60.726
SES-RJ	003/2017	325.539
SES-RJ	007/2017	332.523
SES-RJ	008/2017	433.303
SES-RJ	009/2017	304.255
SES-RJ	018/2017	73.656
SES-RJ	005/2019	100.688
SES-RJ	010/2019	3.163.084
SES-RJ	011/2019	2.137.013
SES-RJ	012/2019	2.665.137
SES-RJ	018/2019	3.249.566
SES-RJ	001/2020	1.005.844
SES-RJ	004/2020	1.159.842
SES-RJ	005/2020	1.118.516
SES-RJ	006/2020	1.106.324
<b>Total SES-RJ</b>		<b>17.236.383</b>

15

Rua Alberto de Campos, 12 - Cantagalo - Ipanema - Rio de Janeiro  
RJ - Brasil - Cep 22411-030

Tel.: (55 21) 2555-3750 Fax: (55 21) 2555-3753

CNPJ: 00.343.941/0001-28 Inscrição Estadual: 85.643.355 Inscrição Municipal: 01.953.745

www.vivario.org.br



Prefeitura Munic. Niterói	001/2020	6.407.280
Prefeitura Munc. Paraty	050/2015	8.527.080
Prefeitura Munc. Pinheiral	108/2015	1.620.424
Prefeitura Municipal Nova Friburgo	162/2019	2.139.323
CISMEPA	001/2017	2.053.164
		<b>44.326.017</b>

#### NOTA 08 – RECURSOS (SUBVENÇÕES) A REALIZAR

A política contábil adotada está apresentada na *nota explicativa nº 3.11*.

Os recursos a realizar com restrição de uso, oriundos dos convênios e contratos de gestão com a Administração Pública (subvenções governamentais), representam os recursos financeiros recebidos e, ainda, não aplicados na liquidação das obrigações assumidas na execução das despesas do objeto pactuado (Gestão de Saúde):

<u>FINANCIADOR</u>	<u>CONVÊNIO / CONTRATO</u>	<u>A REALIZAR EM 31/12/2020</u>
SES-RJ	027/2012	13.456.315
SES-RJ	007/2014	3.730.438
SES-RJ	003/2017	186.866
SES-RJ	007/2017	167.553
SES-RJ	008/2017	49.930
SES-RJ	009/2017	504.735
SES-RJ	005/2019	49.350
SES-RJ	011/2019	1.007.238
SES-RJ	018/2019	1.083.076
SES-RJ	001/2020	2.508.014
SES-RJ	004/2020	2.902.416
SES-RJ	005/2020	4.376.277
SES-RJ	006/2020	4.226.394
<b>Total SES-RJ</b>		<b>34.248.602</b>
Prefeitura Munic. Niterói	001/2020	6.841.576
		<b>41.090.178</b>

16

#### NOTA 09 – SUBVENÇÃO – OBRIGAÇÕES CONTRATUAIS

Ver *nota explicativa 06*.



Em 2020, a Entidade reconheceu as obrigações contratuais para o exercício subsequente, relacionadas aos empenhos de despesas já autorizados pela Administração Pública, referentes a convênios e contratos de gestão (aplicação específica e restrita); permitindo uma melhor evidência contábil.

#### **NOTA 10 – CONTINGÊNCIAS JUDICIAIS**

A política contábil adotada está apresentada na *nota explicativa nº 3.9*.

Em 2020, a Entidade avaliou os seus riscos contingenciais, com base em fundamentos das jurisprudências já existentes. A avaliação desses riscos objetiva classificá-los da melhor forma, de acordo com as chances de ocorrência de sua exigibilidade, dentre as seguintes alternativas de classificação: prováveis, possíveis e remotas.

As contingências cujos riscos de perda são classificados como prováveis são integralmente reconhecidas no passivo.

O montante de R\$ 20.543.361 refere-se substancialmente, às reclamações de natureza trabalhistas decorrentes do curso normal das suas operações.

A Entidade, com base na opinião de seus consultores jurídicos, julga que o montante reconhecido é suficiente para cobrir as eventuais perdas com os processos judiciais.

#### **NOTA 11 – SEGREGAÇÃO DE ATIVIDADES (ATIVIDADES PRÓPRIAS)**

A política contábil adotada está apresentada na *nota explicativa nº 3.3*.

A Entidade atua em 03 áreas de atuação estratégica para a consecução das suas finalidades institucionais. Estas áreas de atuação agrupam as atividades e projetos próprios da Entidade; bem como, as atividades e projetos em parceria com a Administração Pública, pactuados por meio de convênio e contrato de gestão (qualificação de Organização Social – OS)

Neste contexto operacional (*ver nota explicativa n.º 01*), as atividades e projetos realizados no âmbito da Assistência Social e na área de caráter filantrópico são desenvolvidos a partir de recursos econômico-financeiros gerados pela própria Entidade. Entretanto, as atividades realizadas em parceria com a Administração Pública, na área de gestão de unidades públicas de saúde, por meio de convênios e contratos de gestão, são desenvolvidas integralmente com o fomento de recursos econômico-financeiros governamentais, repassados para aplicação específica e exclusiva neste objeto.

Ressalta-se que o desempenho econômico-financeiro da atuação em gestão de unidades públicas de saúde deve ser nulo; não impactando no resultado próprio da Entidade e nem na sua situação patrimonial.

Para maior entendimento do desempenho destas áreas no resultado do período de 2020, segregamos a apresentação da demonstração de resultado:

	<b>ASSISTÊNCIA SOCIAL</b>	<b>DEMAIS ATIVIDADES FILANTRÓPICAS</b>	<b>GESTÃO DE SAÚDE</b>	<b>31/12/2020</b>
<b>DOAÇÕES E RECURSOS SEM RESTRIÇÃO DE USO</b>	<b>12.894.432</b>	<b>1.885.285</b>	<b>-</b>	<b>14.779.717</b>
<b>(-) CUSTOS DOS SERVIÇOS E ATIVIDADES</b>	<b>(10.915.528)</b>	<b>(2.313.532)</b>	<b>-</b>	<b>(13.229.060)</b>
<b>(=) SUPERÁVIT/DÉFICIT BRUTO</b>	<b>1.978.904</b>	<b>(428.247)</b>	<b>-</b>	<b>1.550.657</b>
<b>(-) DESPESAS OPERACIONAIS</b>	<b>(533.116)</b>	<b>-</b>	<b>-</b>	<b>(533.116)</b>
<b>(=) SUPERÁVIT/DÉFICIT ANTES DO RESULTADO FINANCEIRO</b>	<b>1.445.788</b>	<b>(428.247)</b>	<b>-</b>	<b>1.017.541</b>
<b>(+/-) RESULTADO FINANCEIRO LÍQUIDO</b>	<b>(56.392)</b>	<b>(6.910)</b>	<b>-</b>	<b>(63.302)</b>
<b>(=) SUPERÁVIT/DÉFICIT DAS ATIVIDADES PRÓPRIAS</b>	<b>1.389.396</b>	<b>(435.157)</b>	<b>-</b>	<b>954.239</b>
<b>RESULTADO DE CONVÊNIOS E CONTRATOS DE GESTÃO</b>				
(+) SUBVENÇÕES PARA GESTÃO DE SAÚDE	-	-	291.278.369	291.278.369
(-) PESSOAL	-	-	(154.366.776)	(154.366.776)
(-) SERVIÇOS CONTRATADOS	-	-	(90.204.392)	(90.204.392)
(-) MATERIAIS DIRETOS	-	-	(27.364.874)	(27.364.874)
(-) MATERIAIS DE USO E CONSUMO	-	-	(1.935.689)	(1.935.689)
(-) EQUIPAMENTOS DIRETOS	-	-	(2.845.137)	(2.845.137)
(-) DEMAIS CUSTOS SUBVENZIONADOS	-	-	(14.561.501)	(14.561.501)
<b>(=) SUPERÁVIT/DÉFICIT DAS CONTAS DE APLICAÇÕES ESPECÍFICAS</b>	<b>-</b>	<b>-</b>	<b>-</b>	<b>-</b>
<b>(=) SUPERÁVIT/DÉFICIT LÍQUIDO DO PERÍODO</b>	<b>1.389.396</b>	<b>(435.157)</b>	<b>-</b>	<b>954.239</b>

Rua Alberto de Campos, 12 - Cantagalo - Ipanema - Rio de Janeiro  
RJ - Brasil - Cep 22411-030

Tel.: (55 21) 2555-3750 Fax: (55 21) 2555-3753

CNPJ: 00.343.941/0001-28 Inscrição Estadual: 85.643.355 Inscrição Municipal: 01.953.745

www.vivario.org.br





### 11.1. Atividades Próprias – Projetos e Área Administrativa

A fim de permitir um melhor entendimento sobre o comprometimento dos recursos financeiros, na execuções das atividades e projetos realizados no âmbito da Assistência Social e na área de caráter filantrópico, a Entidade apresenta o detalhamento do resultado líquido de 2020, por atividades e projetos:

ATIVIDADES/PROJETOS	31/12/2020				
	DOAÇÕES E CONTRIBUIÇÕES	CUSTOS DAS ATIVIDADES	DESPESAS ADM	RESULTADO FINANCEIRO	RESULTADO LÍQUIDO
ESPAÇO NOVA GERAÇÃO	4.325.528	(4.856.043)	-	-	(530.515)
SCFV MARICÁ	1.117.478	(384.463)	-	-	733.015
PQ ESPORTIVO SOCIAL CARAMUJO	500.000	(491.162)	-	-	8.838
PÉROLAS NEGRAS	1.817.673	(1.758.475)	-	-	59.198
SOS FAVELA	4.273.798	(3.948.818)	-	-	324.980
OLHO NO LIXO	952.684	(1.167.214)	-	-	(214.530)
XÓ CORONAVÍRUS	50.000	(46.878)	-	-	3.122
OUTROS PROJETOS E ÁREA ADMINISTRATIVA	1.742.556	(576.007)	(533.116)	(63.302)	570.131
	<b>14.779.717</b>	<b>(13.229.060)</b>	<b>(533.116)</b>	<b>(63.302)</b>	<b>954.239</b>

19

### NOTA 12 – ISENÇÕES FISCAIS USUFRUÍDAS

A Entidade se encontra com o CEBAS regular, conforme Decisão proferida pela 26ª Vara Federal do Rio de Janeiro – Procedimento Comum nº 5071430-88.2019.4.02.5101, que determinou a emissão do mesmo por parte do Órgão Regulador, para pleno atendimento a Tutela Antecipada concedida.

#### a) Contribuições Previdenciárias

A Contribuição Previdenciária é calculada pela alíquota de 27,80% sobre as remunerações pagas ou creditadas a segurados empregados e contribuintes individuais que prestam serviços a Entidade.

#### b) Contribuições para o financiamento da seguridade social

A COFINS é calculada pela alíquota de 3,0% sobre a receita bruta de serviços prestados (faturamento), e registrado como dedução dos serviços em contrapartida de receita de isenção.

Em 2020, a Entidade não apurou base de cálculo (fato gerador) para reconhecimento da COFINS isenta.



#### NOTA 13 – IMUNIDADE E ISENÇÃO TRIBUTÁRIA

A Entidade é imune à incidência de impostos por força do art. 150, Inciso VI alínea “C” e seu parágrafo 4º e artigo 195, parágrafo 7º da Constituição Federal de 05 de outubro de 1988.

##### a) Característica da imunidade

A Entidade é uma instituição social sem fins lucrativos e econômicos, previsto no artigo 9º. do CTN, e por isso imune, no qual usufrui das seguintes características:

1. a Entidade é regida pela Constituição Federal;
2. a imunidade não pode ser revogada, nem mesmo por emenda constitucional;
3. não há o fato gerador (nascimento da obrigação tributária);
4. não há o direito (Governo) de instituir, nem cobrar tributo.

##### b) Requisitos para imunidade tributária

A única Lei Complementar que traz requisitos para o gozo da imunidade tributária é o Código Tributário Nacional (CTN).

O artigo 14 do Código Tributário Nacional estabelece os requisitos para o gozo da imunidade tributária, esses estão previstos no Estatuto Social da Entidade e seu cumprimento (operacionalização) pode ser comprovado pela sua escrituração contábil (Demonstrações Contábeis, Diário e Razão), no qual transcrevemos:

- a) não distribuem qualquer parcela de seu patrimônio ou de suas rendas, a qualquer título (§ 1º art. 39 do Estatuto Social);
- b) aplicam integralmente, no País, os seus recursos na manutenção dos seus objetivos institucionais (§ 1º art. 39 do Estatuto Social);
- c) mantêm a escrituração de suas receitas e despesas em livros revestidos de formalidades capazes de assegurar sua exatidão (art. 40 do Estatuto Social).

20

#### NOTA 14 – COBERTURA DE SEGUROS

A Entidade mantém apólices de seguro contratado junto a algumas das principais seguradoras do país que foram definidas por orientação de especialistas e levam em consideração a natureza e o grau de risco envolvido.

Os seguros têm por objetivo reembolsar, até o limite máximo da importância segurada das quantias pelas quais o Segurado vier a ser o responsável civilmente, em sentença judicial transitada em julgado ou em acordo autorizado de modo expresso pela Seguradora, relativas às reparações por danos involuntários pessoais e/ou materiais causados a terceiros, ocorridos durante a vigência deste contrato e que decorram de riscos cobertos.

Rua Alberto de Campos, 12 – Cantagalo – Ipanema – Rio de Janeiro  
RJ – Brasil – Cep 22411-030  
Tel.: (55 21) 2555-3750 Fax: (55 21) 2555-3753  
CNPJ: 00.343.941/0001-28 Inscrição Estadual: 85.643.355 Inscrição Municipal: 01.953.745  
[www.vivario.org.br](http://www.vivario.org.br)



#### NOTA 15 – INSTRUMENTOS FINANCEIROS E GESTÃO DE RISCOS

Os valores de mercado dos principais ativos e passivos financeiros da Entidade foram determinados por meio de informações disponíveis no mercado e equivalem ao seu valor contábil. Os principais instrumentos financeiros da Entidade são:


- Caixa e equivalentes de caixa – está apresentado ao seu valor contábil, que equivale ao seu valor justo;
- Contas a receber – apresentadas ao valor contábil, uma vez que não existem instrumentos similares no mercado.
- Demais contas a receber e a pagar – são classificados como mantidos até o vencimento, e estão registrados pelos seus valores originais, acrescidos de atualização monetária quando aplicável.

Não existem operações com instrumentos financeiros derivativos em 31 de dezembro de 2020.

#### NOTA 16 – COMPROMISSOS E OUTRAS OBRIGAÇÕES

Os registros contábeis e as operações estão sujeitos aos exames das autoridades fiscais e a eventuais notificações para recolhimentos adicionais de impostos, taxas e contribuições, durante prazos prescricionais variáveis, consoante à legislação aplicável.

21



Sebastião Correia dos Santos  
Presidente  
CPF.: 463.219.347-04



Rodrigo Napolitano dos Santos  
Contador  
CRC-RJ 107.680/O-0

## 7 Balanço



**VIVARIO**

CNPJ: 00.343.941/0001-28


**BALANÇO PATRIMONIAL**

**EM REAIS**

**DOS EXERCÍCIOS ENCERRADOS EM**

	<u>REF</u>	<u>31/12/2020</u>	<u>31/12/2019</u>
<b>ATIVO</b>			
<b>ATIVO CIRCULANTE</b>		<b>329.768.482</b>	<b>398.777.644</b>
CAIXA E EQUIVALENTES DE CAIXA	4	54.426.263	56.422.485
VALORES A RECEBER	5	54.140.662	152.831.829
ESTOQUES		-	-
CONTRATOS DE GESTÃO - EMPENHO A LIQUIDAR	6	219.754.624	187.418.872
OUTROS CRÉDITOS		1.446.933	2.104.458
<b>ATIVO NÃO CIRCULANTE</b>		<b>428.567</b>	<b>492.577</b>
REALIZAVEL A LONGO PRAZO		-	64.010
IMOBILIZADO		428.567	428.567
<b>TOTAL DO ATIVO</b>		<b>330.197.049</b>	<b>399.270.221</b>
<b>PASSIVO</b>			
<b>PASSIVO CIRCULANTE</b>		<b>308.345.037</b>	<b>374.030.147</b>
OBRIGAÇÕES A PAGAR	7	47.500.235	158.313.955
REPASSE DE RECURSOS A REALIZAR	8	41.090.178	28.285.439
CONTRATOS DE GESTÃO EM EXECUÇÃO	9	219.754.624	187.418.872
EMPRÉSTIMOS E FINANCIAMENTOS		-	11.881
<b>PASSIVO NÃO CIRCULANTE</b>		<b>20.601.125</b>	<b>24.943.426</b>
CONTINGÊNCIAS JUDICIAIS	10	20.543.361	18.397.644
OUTRAS OBRIGAÇÕES A PAGAR		57.764	6.545.782
<b>PATRIMÔNIO LÍQUIDO</b>		<b>1.250.887</b>	<b>296.648</b>
PATRIMÔNIO SOCIAL		296.648	166.293
SUPERÁVIT/DÉFICIT DO PERÍODO		954.239	130.355
<b>TOTAL DO PASSIVO E DO PATRIMÔNIO LÍQUIDO</b>		<b>330.197.049</b>	<b>399.270.221</b>

As notas explicativas são parte integrante das demonstrações financeiras

  
**Sebastião Correia dos Santos**  
 Presidente  
 CPF.: 463.219.347-04

  
**Rodrigo Napolitano dos Santos**  
 Contador  
 CRC-RJ 107.680/O-0

Rua Alberto de Campos, 12 - Cantagalo - Ipanema - Rio de Janeiro  
 RJ - Brasil - Cep 22411-030

Tel.: (55 21) 2555-3750 Fax: (55 21) 2555-3753

CNPJ: 00.343.941/0001-28 Inscrição Estadual: 85.643.355 Inscrição Municipal: 01.953.745

www.vivario.org.br



CNPJ: 00.343.941/0001-28

**DEMONSTRAÇÃO DO RESULTADO**


**EM REAIS**

**DOS EXERCÍCIOS ENCERRADOS EM**

	<u>REF</u>	<u>31/12/2020</u>	<u>31/12/2019</u>
<b>DOAÇÕES E RECURSOS SEM RESTRIÇÃO DE USO</b>		<b>14.779.717</b>	<b>12.601.591</b>
<b>(-) CUSTOS DOS SERVIÇOS E ATIVIDADES</b>		<b>(13.229.060)</b>	<b>(6.705.076)</b>
(-) SERVIÇOS SÓCIO ASSISTENCIAIS TIPIFICADOS		(11.390.366)	(3.024.239)
(-) PROJETOS SOCIO AMBIENTAIS, CULTURAIS E DESPORTIVOS		(1.838.694)	(3.680.837)
<b>(=) SUPERÁVIT/DÉFICIT BRUTO</b>		<b>1.550.657</b>	<b>5.896.515</b>
<b>(-) DESPESAS OPERACIONAIS</b>		<b>(533.116)</b>	<b>(5.619.827)</b>
(-) DESPESAS ADMINISTRATIVAS E GERAIS		(533.116)	(5.619.827)
<b>(=) SUPERÁVIT/DÉFICIT ANTES DO RESULTADO FINANCEIRO</b>		<b>1.017.541</b>	<b>276.688</b>
<b>(+/-) RESULTADO FINANCEIRO LÍQUIDO</b>		<b>(63.302)</b>	<b>(146.333)</b>
(+) RECEITAS FINANCEIRAS		66.283	-
(-) DESPESAS FINANCEIRAS		(129.585)	(146.333)
<b>(=) SUPERÁVIT/DÉFICIT DAS ATIVIDADES PRÓPRIAS</b>		<b>954.239</b>	<b>130.355</b>
<b>RESULTADO DE CONVÊNIOS E CONTRATOS DE GESTÃO</b>			
(+) SUBVENÇÕES PARA GESTÃO DE SAÚDE		291.278.369	538.201.540
(-) PESSOAL		(154.366.776)	(403.433.544)
(-) SERVIÇOS CONTRATADOS		(90.204.392)	(56.977.637)
(-) MATERIAIS DIRETOS		(27.364.874)	(30.708.349)
(-) MATERIAIS DE USO E CONSUMO		(1.935.689)	(1.812.631)
(-) EQUIPAMENTOS DIRETOS		(2.845.137)	(445.965)
(-) DEMAIS CUSTOS SUBVENCIIONADOS		(14.561.501)	(44.823.414)
<b>(=) SUPERÁVIT/DÉFICIT DAS CONTAS DE APLICAÇÕES ESPECIFICAS</b>		-	-
<b>(=) SUPERÁVIT/DÉFICIT LÍQUIDO DO PERÍODO</b>	<i>II</i>	<b>954.239</b>	<b>130.355</b>

3

As notas explicativas são parte integrante das demonstrações financeiras

  
**Sebastião Correia dos Santos**  
 Presidente  
 CPF.: 463.219.347-04

  
**Rodrigo Napolitano dos Santos**  
 Contador  
 CRC-RJ 107.680/O-0

Rua Alberto de Campos, 12 - Cantagalo - Ipanema - Rio de Janeiro  
 RJ - Brasil - Cep 22411-030  
 Tel.: (55 21) 2555-3750 Fax: (55 21) 2555-3753  
 CNPJ: 00.343.941/0001-28 Inscrição Estadual: 85.643.355 Inscrição Municipal: 01.953.745  
 www.vivario.org.br



CNPJ: 00.343.941/0001-28


**DEMONSTRAÇÃO DAS MUTAÇÕES DO PATRIMÔNIO LÍQUIDO**

**EM REAIS**

**PARA O EXERCÍCIO FINDO EM 31 DE DEZEMBRO DE 2020**

	<b>PATRIMÔNIO SOCIAL</b>	<b>SUPERÁVIT / DÉFICIT PERÍODO</b>	<b>TOTAL</b>
<b>SALDO EM 31 DE DEZEMBRO DE 2018</b>	<b>(6.103.343)</b>	<b>6.269.636</b>	<b>166.293</b>
INCORPORAÇÃO DO SUPERÁVIT/DÉFICIT DE 2018	6.269.636	(6.269.636)	-
APURAÇÃO DO SUPERÁVIT/DÉFICIT DE 2019	-	130.355	<b>130.355</b>
<b>SALDO EM 31 DE DEZEMBRO DE 2019</b>	<b>166.293</b>	<b>130.355</b>	<b>296.648</b>
INCORPORAÇÃO DO SUPERÁVIT/DÉFICIT DE 2019	130.355	(130.355)	-
APURAÇÃO DO SUPERÁVIT/DÉFICIT DE 2020	-	954.239	<b>954.239</b>
<b>SALDO EM 31 DE DEZEMBRO DE 2020</b>	<b>296.648</b>	<b>954.239</b>	<b>1.250.887</b>

*As notas explicativas são parte integrante das demonstrações financeiras*

  
**Sebastião Correia dos Santos**  
 Presidente  
 CPF.: 463.219.347-04

  
**Rodrigo Napolitano dos Santos**  
 Contador  
 CRC-RJ 107.680/O-0



CNPJ: 00.343.941/0001-28


**DEMONSTRAÇÃO DOS FLUXOS DE CAIXA**

**EM REAIS**

**DOS EXERCÍCIOS ENCERRADOS EM**

	<u>31/12/2020</u>	<u>31/12/2019</u>
<b>DAS ATIVIDADES OPERACIONAIS</b>		
SUPERÁVIT/DÉFICIT LÍQUIDO DO PERÍODO	954.239	130.355
(=) SUPERÁVIT/DÉFICIT AJUSTADO	954.239	130.355
(+/-) VARIAÇÕES ATIVOS OPERACIONAIS DE CURTO E LONGO PRAZO	54.498.327	241.025.329
(+/-) VARIAÇÕES PASSIVOS OPERACIONAIS DE CURTO E LONGO PRAZO	(57.436.907)	(214.263.618)
(=) FLUXO DE CAIXA GERADO/CONSUMIDO NAS ATIVIDADES OPERACIONAIS	(1.984.341)	26.892.066
<b>DAS ATIVIDADES DE INVESTIMENTOS</b>		
(+/-) IMOBILIZADO	-	(33.381)
(=) FLUXO DE CAIXA GERADO/CONSUMIDO NAS ATIVIDADES DE INVESTIMENTOS	-	(33.381)
<b>DAS ATIVIDADES DE FINANCIAMENTOS</b>		
(+/-) EMPRÉSTIMOS E FINANCIAMENTOS	(11.881)	(11.205)
(=) FLUXO DE CAIXA GERADO/CONSUMIDO NAS ATIVIDADES DE FINANCIAMENTO	(11.881)	(11.205)
(=) AUMENTO/DIMINUIÇÃO DE CAIXA E EQUIVALENTES	(1.996.222)	26.847.480
(+) SALDO INICIAL DE CAIXA E EQUIVALENTES	56.422.485	29.575.005
(=) SALDO FINAL DE CAIXA E EQUIVALENTES	54.426.263	56.422.485

*As notas explicativas são parte integrante das demonstrações financeiras*

  
**Sebastião Correia dos Santos**  
 Presidente  
 CPF.: 463.219.347-04

  
**Rodrigo Napolitano dos Santos**  
 Contador  
 CRC-RJ 107.680/O-0





## 9 Balancete

BALANCETE DE VERIFICAÇÃO		Data 09/07/2021		
VIVA RIO		CNPJ: 00.343.941/0001-28		
Período		Inicial	01/01/2020	
		Final	31/12/2020	
Hora: 15:29				
Filial/Unidade/CC	UPA ILHA 011/2019			
DESCRICAO	SALDO INICIAL	DEBITO	CREDITO	
			SALDO FINAL	
<b>1 ATIVO</b>	<b>13.171.919,16</b>	<b>76.819.318,12</b>	<b>75.826.975,78</b>	<b>14.184.261,50</b>
<b>1.1 ATIVO CIRCULANTE</b>	<b>13.171.919,16</b>	<b>76.819.318,12</b>	<b>75.826.975,78</b>	<b>14.184.261,50</b>
1.1.01 DISPONIVEL	0,00	48.929.215,23	45.804.837,79	3.084.377,44
<b>1.1.01.02 BANCOS CONTA MOVIMENTO</b>	<b>0,00</b>	<b>29.047.722,44</b>	<b>29.047.543,01</b>	<b>179,43</b>
110102.015 BB Prq. Acch. Crack	0,00	1.009,60	1.009,60	0,00
110102.150 BB 40.788-7	0,00	142.578,54	142.578,54	0,00
110102.208 Bradesco 7575-2	0,00	28.904.134,30	28.903.954,87	179,43
<b>1.1.01.03 APLICAÇÕES DE LIQUIDEZ</b>	<b>0,00</b>	<b>19.881.492,79</b>	<b>16.817.294,78</b>	<b>3.064.198,01</b>
110103.261 Bradesco 1001596-0 Poupança	0,00	2.271,20	2.271,20	0,00
110103.272 Bradesco 1001708-4 Poupança	0,00	2.968.336,13	1.935.383,95	1.032.952,18
110103.277 Bradesco 7575-2 Poupança	0,00	16.910.885,46	14.879.629,63	2.031.255,83
<b>1.1.02 CREDITOS OPERACIONAIS</b>	<b>13.171.919,16</b>	<b>26.887.126,24</b>	<b>28.759.161,34</b>	<b>11.099.884,08</b>
<b>1.1.02.01 CONTAS A RECEBER - NACIO</b>	<b>13.171.919,16</b>	<b>26.887.126,24</b>	<b>28.759.161,34</b>	<b>11.099.884,08</b>
110201.001 Contratos a Receber	0,00	85.803,84	85.803,84	-80,00
110201.003 Notas Fiscais a Receber	0,00	10.984.225,84	10.984.225,84	0,00
110201.014 Subvenção a Receber	13.171.919,16	15.617.096,56	17.689.131,66	11.099.884,06
<b>1.1.03 OUTROS CREDITOS</b>	<b>0,00</b>	<b>1.197.221,94</b>	<b>1.197.221,94</b>	<b>0,00</b>
<b>1.1.03.04 ADIANTAMENTOS A TERCEIRO</b>	<b>0,00</b>	<b>23.598,40</b>	<b>23.598,40</b>	<b>0,00</b>
110304.001 Adiantamentos a Fornecedor	0,00	23.598,40	23.598,40	0,00
<b>1.1.03.06 CREDITOS A FUNCIONARIOS</b>	<b>0,00</b>	<b>1.173.625,54</b>	<b>1.173.625,54</b>	<b>0,00</b>
110306.004 Antecipações 13o Salário	0,00	380.021,13	380.021,13	0,00
110306.005 Antecipações de Férias	0,00	793.604,41	793.604,41	0,00
1.1.05 Estoque p/ Material de Co	0,00	5.754,71	5.754,71	0,00
<b>1.1.05.01 Estoque p/Consumo</b>	<b>0,00</b>	<b>5.754,71</b>	<b>5.754,71</b>	<b>0,00</b>
110501.001 Material Medico Hospitalar	0,00	3.562,40	3.562,40	0,00
110501.006 Material de Uso e Consumo	0,00	2.108,31	2.108,31	0,00
110501.007 Material de Escritório	0,00	84,00	84,00	0,00
<b>2 PASSIVO</b>	<b>-13.171.919,16</b>	<b>66.973.251,80</b>	<b>67.965.594,14</b>	<b>-14.184.261,50</b>
<b>2.1 CIRCULANTE</b>	<b>-13.171.919,16</b>	<b>61.961.350,92</b>	<b>63.033.566,93</b>	<b>-14.244.135,17</b>
<b>2.1.02 OBRIGAÇÕES OPERACIONAIS</b>	<b>0,00</b>	<b>845.108,67</b>	<b>875.655,92</b>	<b>-30.557,25</b>
<b>2.1.02.01 CONTAS A PAGAR</b>	<b>0,00</b>	<b>845.108,67</b>	<b>875.655,92</b>	<b>-30.557,25</b>
210201.001 Fornecedor no Brasil	0,00	845.098,37	875.655,92	-30.557,25
210201.003 Ressarcimento de despesas a vo	0,00	10,30	10,30	0,00
<b>2.1.03 OBRIGAÇÕES TRABALHISTAS</b>	<b>0,00</b>	<b>15.307.511,87</b>	<b>15.792.040,87</b>	<b>-484.529,00</b>
<b>2.1.03.01 OBRIGAÇÕES TRABALHISTAS</b>	<b>0,00</b>	<b>15.307.511,87</b>	<b>15.792.040,87</b>	<b>-484.529,00</b>
210301.001 Salários a Pagar	0,00	9.724.697,74	10.066.130,19	-341.432,44
210301.002 INSS a receber	0,00	1.876.863,26	1.908.734,38	-31.871,12
210301.003 FGTS a receber	0,00	845.401,31	897.839,20	-52.437,89
210301.005 IRRF a receber	0,00	1.201.958,68	1.254.188,06	-52.229,38
210301.007 PIS s/ folha a receber	0,00	121.594,66	128.142,83	-6.548,17
210301.008 Rescisões a pagar	0,00	1.025.893,76	1.025.893,76	0,00
210301.009 Pensão Alimentícia a Pagar	0,00	4.156,62	4.156,62	0,00
210301.010 13º Salário a Pagar	0,00	245.531,69	245.531,69	0,00
210301.015 Vale transporte	0,00	124.315,78	124.315,78	0,00
210301.016 Vale refeição - alimentação	0,00	14.091,09	14.091,09	0,00
210301.019 Emprestimo Funcionário	0,00	123.227,28	123.227,28	0,00
<b>2.1.04 SERVIÇOS E ENCARGOS DE SE</b>	<b>0,00</b>	<b>6.010.518,99</b>	<b>6.025.187,83</b>	<b>-14.668,84</b>
<b>2.1.04.01 SERVIÇOS E ENCARGOS DE S</b>	<b>0,00</b>	<b>6.010.518,99</b>	<b>6.025.187,83</b>	<b>-14.668,84</b>
210401.001 Serviços prestados PJ a Pagar	0,00	4.382.272,05	4.382.272,05	0,00
210401.002 Serviços prestados - autônomos	0,00	1.129.207,42	1.129.207,42	0,00
210401.003 IRRF - Serviços PJ	0,00	19.374,96	20.539,74	-1.164,78
210401.004 IRRF - Serviços de autônomos	0,00	56.687,74	56.748,41	-60,67
210401.005 INSS retido serviços PJ	0,00	34.575,14	36.468,83	-1.893,69
210401.006 INSS Retido Serviços - PF	0,00	333.359,04	339.484,98	-6.125,94
210401.007 PIS/COFINS/CSLL s/ PJ	0,00	48.827,57	54.198,88	-5.371,31
210401.014 ISS Retido na Fonte a Receber	0,00	6.215,07	6.269,52	-54,45
<b>2.1.08 PROJETOS EM EXECUÇÃO</b>	<b>-13.171.919,16</b>	<b>37.993.852,04</b>	<b>36.929.055,04</b>	<b>-12.107.122,16</b>
<b>2.1.08.01 RECEITAS DOS PROJETOS EM</b>	<b>-13.171.919,16</b>	<b>37.993.852,04</b>	<b>36.929.055,04</b>	<b>-12.107.122,16</b>
210801.002 Contratos	-13.171.919,16	17.689.131,66	15.617.096,56	-11.099.884,06
210801.010 Subvenção a Realizar	0,00	20.304.720,38	21.311.958,48	-1.007.238,10
<b>2.1.09 PROVISÕES</b>	<b>0,00</b>	<b>1.804.359,35</b>	<b>3.411.617,27</b>	<b>-1.607.257,92</b>

<b>2.1.09.01</b>	<b>PROVISÕES</b>	<b>0,00</b>	<b>1.804.359,35</b>	<b>3.411.617,27</b>	<b>-1.607.257,92</b>
210901.001	Provisão de 13º Salário	0,00	478.677,50	478.677,50	0,00
210901.002	Provisão de Férias	0,00	1.055.421,17	1.649.632,86	-594.211,69
210901.011	Provisão Trabalhista	0,00	105.457,67	287.756,73	-182.299,06
210901.020	Provisão PIS	0,00	0,00	12.376,99	-12.376,99
210901.030	Provisão FGTS	0,00	164.803,01	983.173,19	-818.370,18
<b>2.3</b>	<b>TRANSFERENCIA</b>	<b>0,00</b>	<b>4.331.754,37</b>	<b>4.331.754,37</b>	<b>0,00</b>
2.3.01	TRANSFERENCIA	0,00	4.331.754,37	4.331.754,37	0,00
<b>2.3.01.01</b>	<b>TRANSFERENCIA</b>	<b>0,00</b>	<b>4.331.754,37</b>	<b>4.331.754,37</b>	<b>0,00</b>
230101.001	Conta Transitória	0,00	4.331.754,37	4.331.754,37	0,00
<b>2.5</b>	<b>CONTAS DE COMPENSAÇÃO</b>	<b>0,00</b>	<b>680.146,51</b>	<b>600.272,84</b>	<b>79.873,67</b>
2.5.01	CONTAS DE COMPENSAÇÃO	0,00	680.146,51	600.272,84	79.873,67
<b>2.5.01.01</b>	<b>CONTAS DE COMPENSAÇÃO</b>	<b>0,00</b>	<b>680.146,51</b>	<b>600.272,84</b>	<b>79.873,67</b>
250101.003	Transação Interfiliais	0,00	600.272,84	600.272,84	0,00
250101.004	Transação Interfiliais Matriz	0,00	79.873,67	0,00	79.873,67
<b>3</b>	<b>RECEITAS</b>	<b>0,00</b>	<b>20.398.581,61</b>	<b>31.888.886,42</b>	<b>-11.490.304,81</b>
<b>3.1</b>	<b>RECEITAS</b>	<b>0,00</b>	<b>20.398.581,61</b>	<b>31.888.886,42</b>	<b>-11.490.304,81</b>
3.1.01	RECEITAS	0,00	20.398.581,61	31.888.886,42	-11.490.304,81
<b>3.1.01.01</b>	<b>Subvenções Restritas NAC</b>	<b>0,00</b>	<b>20.384.064,78</b>	<b>31.874.369,59</b>	<b>-11.490.304,81</b>
310101.002	Atividades de Saúde	0,00	20.384.064,78	31.874.369,59	-11.490.304,81
<b>3.1.01.02</b>	<b>Subv. Restritas INTERNAC</b>	<b>0,00</b>	<b>14.516,83</b>	<b>14.516,83</b>	<b>0,00</b>
310102.002	Ingressos do Projeto	0,00	14.516,83	14.516,83	0,00
<b>4</b>	<b>CUSTOS</b>	<b>0,00</b>	<b>15.665.087,78</b>	<b>4.174.782,97</b>	<b>11.490.304,81</b>
<b>4.1</b>	<b>CUSTO DOS OPERACIONAIS</b>	<b>0,00</b>	<b>15.638.881,47</b>	<b>4.148.112,38</b>	<b>11.488.769,09</b>
4.1.01	CUSTO C/ PROGRAMAS ATIVID	0,00	15.638.881,47	4.148.112,38	11.488.769,09
<b>4.1.01.02</b>	<b>INSUMOS C/ MAO DE OBRA D</b>	<b>0,00</b>	<b>10.357.915,42</b>	<b>3.556.198,30</b>	<b>6.801.716,12</b>
410102.001	Salários e Ordenados	0,00	5.860.068,02	2.369.161,97	3.490.906,05
410102.003	Aviso prévio	0,00	258.855,69	175.307,74	83.547,95
410102.004	Adicional Noturno	0,00	259.261,09	137.125,07	122.136,02
410102.005	Gratificações	0,00	776.301,73	284.311,95	491.989,78
410102.006	Indenizações	0,00	618,50	3.740,40	-3.121,90
410102.007	Ajuda de custo	0,00	8.527,50	3.411,00	5.116,50
410102.009	13º Salário	0,00	441.473,82	0,00	441.473,82
410102.010	Férias	0,00	588.755,34	0,00	588.755,34
410102.011	FGTS	0,00	616.335,44	164.803,01	451.532,43
410102.012	PIS	0,00	39.939,73	4.108,47	35.831,26
410102.013	Vale transporte	0,00	15.087,75	17.068,60	-1.980,85
410102.020	Acordos Judiciais	0,00	109.581,44	0,00	109.581,44
410102.022	Hora Extra	0,00	387.598,75	149.272,20	238.326,55
410102.024	Insalubridade	0,00	681.220,76	246.820,01	434.400,75
410102.030	Periculosidade	0,00	2.137,76	1.068,88	1.068,88
410102.031	Provisão FGTS	0,00	300.920,58	0,00	300.920,58
410102.032	Provisão PIS	0,00	11.231,52	0,00	11.231,52
<b>4.1.01.04</b>	<b>INSUMOS C/ RECURSOS SERV</b>	<b>0,00</b>	<b>3.619.498,74</b>	<b>501.070,60</b>	<b>3.118.428,14</b>
410104.001	Serviços prestados - PF	0,00	691.665,39	318.405,28	373.260,11
410104.002	Serviços prestados - PJ	0,00	175.669,36	6.717,47	168.951,89
410104.006	PJ - Advogados	0,00	30.469,85	3.496,58	26.973,27
410104.007	PJ - Alimentação Hospitalar	0,00	471.441,63	15.538,44	455.903,19
410104.010	PJ - Exames Laboratoriais	0,00	420.739,96	64.736,66	356.003,30
410104.011	PJ - Gases Medicinais	0,00	196.650,00	14.250,00	182.400,00
410104.013	PJ - Lavanderia	0,00	24.033,32	1.891,66	22.141,66
410104.014	PJ - Loc. de Computadores	0,00	39.240,00	0,00	39.240,00
410104.015	PJ - Loc. de Copiadora	0,00	34.462,84	0,00	34.462,84
410104.016	PJ - Loc. de Ambulância	0,00	267.760,00	23.864,35	243.895,65
410104.019	PJ - Manut. de Equip. Médico	0,00	52.675,55	0,00	52.675,55
410104.021	PJ - Manut. Predial	0,00	63.566,67	10.000,00	53.566,67
410104.022	PJ - Motoboy	0,00	14.370,00	0,00	14.370,00
410104.023	PJ - Ponto Eletrônico	0,00	1.290,00	0,00	1.290,00
410104.024	PJ - Portaria	0,00	225.926,51	0,00	225.926,51
410104.025	PJ - Prontuário Eletrônico	0,00	73.000,00	7.000,00	66.000,00
410104.027	PJ - Limpeza e Conservação	0,00	289.484,99	35.170,16	254.314,83
410104.032	PJ - Vigilância	0,00	2.400,00	0,00	2.400,00
410104.033	PJ - Raio - X	0,00	60.485,80	0,00	60.485,80
410104.040	PJ - Locação de Veículos	0,00	52.521,91	0,00	52.521,91
410104.041	PJ - Serviços de Grafica	0,00	3.145,77	0,00	3.145,77
410104.042	PJ - Serviços Médicos	0,00	224.350,40	0,00	224.350,40
410104.050	PJ - Cofre de Resíduos	0,00	19.502,36	0,00	19.502,36
410104.051	PJ - Cont. Estoque e Logística	0,00	176.860,21	0,00	176.860,21
410104.054	PJ - Seguro contra Incêndio	0,00	7.986,42	0,00	7.986,42

<b>4.1.01.05 INSUMOS MATERIAIS CONSUM</b>	<b>0,00</b>	<b>1.042.878,76</b>	<b>39.933,43</b>	<b>1.002.946,33</b>
410105.001 Material Médico Hospitalar	0,00	622.172,98	30.470,38	591.702,60
410105.002 Medicamentos	0,00	372.622,43	5.817,65	366.804,78
410105.003 Material de Limpeza	0,00	7.842,35	0,00	7.842,35
410105.004 Material Odontológico	0,00	76,60	0,00	76,60
410105.006 Material de Uso e Consumo	0,00	17.396,56	1.927,40	15.469,16
410105.007 Material de Escritório	0,00	9.261,84	1.718,00	7.543,84
410105.009 Mobiliário e Equip. Hospitalar	0,00	13.506,00	0,00	13.506,00
<b>4.1.01.07 INSUMOS C/ RECURSOS - EQ</b>	<b>0,00</b>	<b>117.644,02</b>	<b>40.752,01</b>	<b>76.892,01</b>
410107.002 Equip. de Informática	0,00	1.569,00	0,00	1.569,00
410107.008 Outros Equipamentos	0,00	109.095,02	40.752,01	68.343,01
410107.009 Mobiliário e Equip. Hospitalar	0,00	6.980,00	0,00	6.980,00
<b>4.1.01.08 INSUMOS C/ COMUNICAÇÃO</b>	<b>0,00</b>	<b>23.822,94</b>	<b>1.596,14</b>	<b>22.226,80</b>
410108.001 Correio	0,00	10,30	0,00	10,30
410108.002 Telefone	0,00	13.207,77	1.596,14	11.611,63
410108.003 Internet	0,00	10.604,87	0,00	10.604,87
<b>4.1.01.09 INSUMOS C/ OCUPAÇÃO</b>	<b>0,00</b>	<b>140.137,42</b>	<b>238,80</b>	<b>139.898,62</b>
410109.001 Aluguéis	0,00	3.855,29	0,00	3.855,29
410109.002 Manutenção e reparos	0,00	133.609,60	238,80	133.370,80
410109.003 Água e Esgoto	0,00	2.038,96	0,00	2.038,96
410109.004 Energia elétrica	0,00	633,57	0,00	633,57
<b>4.1.01.10 INSUMOS GERAIS</b>	<b>0,00</b>	<b>307.134,98</b>	<b>30,04</b>	<b>307.104,94</b>
410110.002 Transporte	0,00	0,00	30,00	-30,00
410110.008 Locações de Equipamento	0,00	22.485,35	0,00	22.485,35
410110.009 Impostos e Taxas	0,00	34,21	0,00	34,21
410110.011 Despesas gerais	0,00	119.975,42	0,04	119.975,38
410110.023 Uniformes	0,00	164.640,00	0,00	164.640,00
<b>4.1.01.11 CUSTOS INDIRETOS</b>	<b>0,00</b>	<b>29.849,19</b>	<b>9.292,06</b>	<b>20.557,13</b>
410111.002 SETOR MANUTEN. PREDIAL	0,00	5.522,29	2.787,40	2.734,89
410111.004 Limpeza e Conservação - Ind.	0,00	8.619,38	0,00	8.619,38
410111.006 SETOR DE HIGIENIZAÇÃO	0,00	15.707,52	6.504,66	9.202,86
<b>4.3 DESPESAS OPERACIONAIS</b>	<b>0,00</b>	<b>26.206,31</b>	<b>26.670,59</b>	<b>536,27</b>
4.3.20 RESULTADO FINANCEIRO LÍQUO	0,00	26.206,31	26.670,59	536,27
<b>4.3.20.01 DESPESAS FINANCEIRAS</b>	<b>0,00</b>	<b>22.156,26</b>	<b>4.107,43</b>	<b>18.048,83</b>
432001.004 Despesas bancárias	0,00	17.275,74	3.142,86	14.132,88
432001.007 IR sobre operações financeiras	0,00	4.880,52	964,57	3.915,95
<b>4.3.20.02 RECEITAS FINANCEIRAS</b>	<b>0,00</b>	<b>4.050,05</b>	<b>21.563,16</b>	<b>-17.513,11</b>
432002.002 Receitas de operações	0,00	4.050,05	21.563,16	-17.513,11



Rodrigo Napolitano dos Santos  
Contador  
CRC-RJ 107680/O-0

## 10 Certidões



**MINISTÉRIO DA FAZENDA**  
Secretaria da Receita Federal do Brasil  
Procuradoria-Geral da Fazenda Nacional

### **CERTIDÃO POSITIVA COM EFEITOS DE NEGATIVA DE DÉBITOS RELATIVOS AOS TRIBUTOS FEDERAIS E À DÍVIDA ATIVA DA UNIÃO**

**Nome: VIVA RIO**  
**CNPJ: 00.343.941/0001-28**

Ressalvado o direito de a Fazenda Nacional cobrar e inscrever quaisquer dívidas de responsabilidade do sujeito passivo acima identificado que vierem a ser apuradas, é certificado que:

1. constam débitos administrados pela Secretaria da Receita Federal do Brasil (RFB) com exigibilidade suspensa nos termos do art. 151 da Lei nº 5.172, de 25 de outubro de 1966 - Código Tributário Nacional (CTN), ou objeto de decisão judicial que determina sua desconsideração para fins de certificação da regularidade fiscal, ou ainda não vencidos; e
2. não constam inscrições em Dívida Ativa da União (DAU) na Procuradoria-Geral da Fazenda Nacional (PGFN).

Conforme disposto nos arts. 205 e 206 do CTN, este documento tem os mesmos efeitos da certidão negativa.

Esta certidão é válida para o estabelecimento matriz e suas filiais e, no caso de ente federativo, para todos os órgãos e fundos públicos da administração direta a ele vinculados. Refere-se à situação do sujeito passivo no âmbito da RFB e da PGFN e abrange inclusive as contribuições sociais previstas nas alíneas 'a' a 'd' do parágrafo único do art. 11 da Lei nº 8.212, de 24 de julho de 1991.

A aceitação desta certidão está condicionada à verificação de sua autenticidade na Internet, nos endereços <<http://rfb.gov.br>> ou <<http://www.pgfn.gov.br>>.

Certidão emitida gratuitamente com base na Portaria Conjunta RFB/PGFN nº 1.751, de 2/10/2014.

Emitida às 20:30:16 do dia 06/05/2021 <hora e data de Brasília>.

Válida até 02/11/2021.

Código de controle da certidão: **B37A.F686.B99F.BF57**

Qualquer rasura ou emenda invalidará este documento.

Voltar

Imprimir



### **Certificado de Regularidade do FGTS - CRF**

**Inscrição:** 00.343.941/0001-28

**Razão Social:** VIVA RIO

**Endereço:** R ALBERTO DE CAMPOS 12 LOT 1 PAL27575 / IPANEMA / RIO DE JANEIRO / RJ / 22411-030

A Caixa Econômica Federal, no uso da atribuição que lhe confere o Art. 7, da Lei 8.036, de 11 de maio de 1990, certifica que, nesta data, a empresa acima identificada encontra-se em situação regular perante o Fundo de Garantia do Tempo de Serviço - FGTS.

O presente Certificado não servirá de prova contra cobrança de quaisquer débitos referentes a contribuições e/ou encargos devidos, decorrentes das obrigações com o FGTS.

**Validade:** 29/07/2021 a 27/08/2021

**Certificação Número:** 2021072900340950926556

Informação obtida em 29/07/2021 16:10:41

A utilização deste Certificado para os fins previstos em Lei esta condicionada a verificação de autenticidade no site da Caixa:  
**[www.caixa.gov.br](http://www.caixa.gov.br)**

GOVERNO DO ESTADO DO RIO DE JANEIRO  
SECRETARIA DE ESTADO DE FAZENDA

CERTIDÃO DE REGULARIDADE FISCAL Nº: 07-2021/825495

Código de verificação de autenticidade: 482b2e0f3a6b67df7dd87231f636891a

## CERTIDÃO NEGATIVA DE DÉBITOS - CND

IDENTIFICAÇÃO DO REQUERENTE	
CPF / CNPJ: 00.343.941/0001-28	CAD-ICMS: Ativo
NOME / RAZÃO SOCIAL: VIVA RIO	
CERTIFICAMOS, para os fins de direito, e de acordo com as informações registradas nos Sistemas Corporativos da Secretaria de Estado de Fazenda e Planejamento, que, até a presente data, NÃO CONSTAM DÉBITOS perante a RECEITA ESTADUAL para o requerente acima identificado, ressalvado o direito de a Receita Estadual cobrar e inscrever as dívidas de sua responsabilidade, que vierem a ser apuradas.	
EMITIDA EM: 28/07/2021	AS 11:36:06
VÁLIDA ATÉ: 26/10/2021	
Certidão emitida com base na Resolução SEFAZ nº 109 de 04/08/2017	
OBSERVAÇÕES	
<p>Esta certidão deve estar acompanhada da Certidão Negativa da Dívida Ativa, emitida pelo órgão próprio da Procuradoria Geral do Estado, nos termos da Resolução Conjunta PGE/SER nº 33/2004.</p> <p>A autenticidade desta certidão pode ser confirmada pela Internet (<a href="http://www10.fazenda.rj.gov.br/SATI-FiscoFacil/publico/autenticidadeHashCertidao/consultaAutenticidadeHash.xhtml">http://www10.fazenda.rj.gov.br/SATI-FiscoFacil/publico/autenticidadeHashCertidao/consultaAutenticidadeHash.xhtml</a>).</p> <p>A verificação de débitos é efetuada pelo CNPJ do requerente, abrangendo sua regularidade fiscal e de estabelecimentos que porventura possuir com mesma raiz de CNPJ. A razão social, quando indicada, é informação apenas ilustrativa.</p> <p>O campo CAD-ICMS atesta a situação do CNPJ do requerente no Cadastro Estadual de Contribuintes do ICMS: ATIVO - estabelecimento inscrito e ativo; DESATIVADO - estabelecimento inscrito e desativado; NÃO INSCRITO - estabelecimento sem qualquer inscrição. No caso de estabelecimento inscrito no CAD-ICMS, sua identificação deverás ser obtida pelo Comprovante de Inscrição e de Situação Cadastral (<a href="http://www.fazenda.rj.gov.br">www.fazenda.rj.gov.br</a>).</p> <p>A condição de não-inscrito ou desativado não desobriga o requerente de possuir inscrição ativa no Cadastro de Contribuintes do ICMS do Estado do Rio de Janeiro caso exerça atividade relacionada no artigo 20 do Anexo I da Parte II da Resolução SEFAZ nº 720/2014.</p>	

 <b>PREFEITURA DA CIDADE DO RIO DE JANEIRO</b> SECRETARIA MUNICIPAL DE FAZENDA E PLANEJAMENTO COORDENADORIA DO ISS E TAXAS	<b>Nº Autenticação: 7354314546</b> Órgão: FP/SUBEX/REC-RIO/CIS-1 Controle: 37913/2021
<b>NOME / RAZÃO SOCIAL / ENDEREÇO</b>	
<b>VIVA RIO</b> <b>RUA ALBERTO DE CAMPOS 12</b> <b>LOT 01 PAL 27575</b> <b>IPANEMA RIO DE JANEIRO 22411-030 RJ</b>	
<b>CNPJ/CPF</b> <b>00.343.941/0001-28</b>	<b>INSCRIÇÃO MUNICIPAL</b> <b>0.195.374-5</b>
<b>CERTIDÃO NEGATIVA DE DÉBITO DO IMPOSTO SOBRE SERVIÇOS DE QUALQUER NATUREZA - Modelo 1</b>  CERTIFICO que, até a presente data, em relação ao contribuinte acima qualificado, não há auto de infração, nota de lançamento, parcelamento, débito confessado em pedido de parcelamento ou nota de débito pendentes do pagamento integral, ou débito escriturado em livro fiscal ou declarado por meio eletrônico, vencidos e não pagos. Fica, entretanto, assegurado ao Município o direito de cobrança de qualquer débito que vier a ser verificado posteriormente, inclusive no que diz respeito às penalidades cabíveis previstas na legislação em vigor. A presente Certidão, válida para todas as inscrições sediadas no Município do Rio de Janeiro, vinculadas aos oito primeiros dígitos do CNPJ ou ao CPF acima, serve como prova perante qualquer órgão público ou privado.  <i>VALIDADE: 180 (cento e oitenta) dias da data da sua expedição.</i> Certidão expedida com base na Resolução SMF nº 1897, de 23/12/2003 e alterações posteriores.  <b>Rio de Janeiro, 27 de MAIO de 2021.</b> <span style="float: right;"><b>HORA:13:13</b></span>  <p style="text-align: center;">Carimbo e Assinatura do Fiscal de Rendas</p>	
<b>OBSERVAÇÕES</b>	
<i>A autenticidade desta certidão deverá ser confirmada na página da Secretaria Municipal de Fazenda e Planejamento na internet no endereço <a href="http://www.rio.rj.gov.br/smf">http://www.rio.rj.gov.br/smf</a></i> <i>O presente documento não certifica inexistência de débitos do Imposto sobre Serviços de Qualquer Natureza declarados pelo contribuinte no âmbito do Regime Especial unificado de Arrecadação de tributos e Contribuições devidos pelas Microempresas e Empresas de Pequeno Porte – Simples Nacional. Caso o contribuinte seja ou tenha sido optante pelo Simples Nacional no últimos 5 (cinco) anos, a presente certidão deverá ser complementada por certidão de Situação Fiscal fornecida pela Receita Federal do Brasil.</i>	



PODER JUDICIÁRIO  
JUSTIÇA DO TRABALHO

**CERTIDÃO POSITIVA DE DÉBITOS TRABALHISTAS  
COM EFEITO DE NEGATIVA**

Nome: VIVA RIO (MATRIZ E FILIAIS)  
CNPJ: 00.343.941/0001-28  
Certidão n°: 22382578/2021  
Expedição: 21/07/2021, às 13:36:51  
Validade: 16/01/2022 - 180 (cento e oitenta) dias, contados da data de sua expedição.

Certifica-se que **VIVA RIO (MATRIZ E FILIAIS)**, inscrito(a) no CNPJ sob o n° **00.343.941/0001-28**, **CONSTA** do Banco Nacional de Devedores Trabalhistas em face do inadimplemento de obrigações estabelecidas no(s) processo(s) abaixo, com débito garantido ou exigibilidade suspensa:

**0100488-37.2017.5.01.0026 - TRT 01ª Região \***

\* Débito garantido por depósito, bloqueio de numerário ou penhora de bens suficientes.

**Total de processos: 1.**

Certidão emitida com base no art. 642-A da Consolidação das Leis do Trabalho, acrescentado pela Lei n° 12.440, de 7 de julho de 2011, e na Resolução Administrativa n° 1470/2011 do Tribunal Superior do Trabalho, de 24 de agosto de 2011.

Os dados constantes desta Certidão são de responsabilidade dos Tribunais do Trabalho e estão atualizados até 2 (dois) dias anteriores à data da sua expedição.

No caso de pessoa jurídica, a Certidão atesta a empresa em relação a todos os seus estabelecimentos, agências ou filiais.

A aceitação desta certidão condiciona-se à verificação de sua autenticidade no portal do Tribunal Superior do Trabalho na Internet (<http://www.tst.jus.br>).

Certidão emitida gratuitamente.

**INFORMAÇÃO IMPORTANTE**

A Certidão Positiva de Débitos Trabalhistas, com os mesmos efeitos da negativa (art. 642-A, § 2º, da Consolidação das Leis do Trabalho), atesta a existência de registro do CPF ou do CNPJ da pessoa sobre quem versa a certidão no Banco Nacional de Devedores Trabalhistas, cujos débitos estejam com exigibilidade suspensa ou garantidos por depósito, bloqueio de numerário ou penhora de bens suficientes.





Procuradoria Geral do Estado do Rio de Janeiro  
Procuradoria de Dívida Ativa  
Procuradoria de Dívida Ativa

### CERTIDÃO

Certifico, tendo em vista as informações fornecidas pelo Sistema da Dívida Ativa, nos autos do procedimento administrativo n.º **SEI-140017/001817/2020**, que no período de 1977 até 16/03/2021, **CONSTA DÉBITO**, em nome de **VIVA RIO**, CNPJ n.º **00.343.941/0001-28**, Inscrição Estadual n.º **\*\*\*\*\***, corporificado na inscrição n.º **2018/001114-8**, sendo que o(s) referido(s) débito(s) se encontra(m) na situação prevista no art. 1º, II da Resolução PGE n.º 2.690 de 05 de outubro de 2009, o que determina a expedição de **CERTIDÃO POSITIVA COM EFEITOS DE NEGATIVA**, nos termos do art. 206 do CTN em relação a tal(is) débito(s).

A presente certidão tem validade de 180 (cento e oitenta) dias após sua emissão.

Rio de Janeiro, 16 de março de 2021.

**HUGO WILKEN MAURELL**

Procurador Chefe da Procuradoria

da Dívida Ativa - PG-5

Rio de Janeiro, 16 março de 2021



Documento assinado eletronicamente por **Gustavo Areal Pires, Procurador**, em 17/03/2021, às 16:00, conforme horário oficial de Brasília, com fundamento nos art. 21º e 22º do [Decreto nº 46.730, de 9 de agosto de 2019](#).




A autenticidade deste documento pode ser conferida no site [http://sei.fazenda.rj.gov.br/sei/controlador\\_externo.php?acao=documento\\_conferir&id\\_orgao\\_acesso\\_externo=6](http://sei.fazenda.rj.gov.br/sei/controlador_externo.php?acao=documento_conferir&id_orgao_acesso_externo=6), informando o código verificador **14711102** e o código CRC **E0512C59**.

{Digite aqui a nota de rodapé}

Referência: Processo nº SEI-140017/001817/2020

SEI nº 14711102

R. do Carmo, 27, - Bairro Centro, Rio de Janeiro/RJ, CEP 20011-020  
Telefone: (21) 2332-6015 - <https://www.pge.rj.gov.br/>

 <b>PREFEITURA DA CIDADE DO RIO DE JANEIRO</b> <b>Procuradoria Geral do Município</b> <b>Procuradoria da Dívida Ativa</b>	<b>Código de Controle</b> 9XC99CCMC9
--	---

Página 1 de 1

**CERTIDÃO NEGATIVA**

Ressalvado o direito de o Município do Rio de Janeiro cobrar e inscrever quaisquer dívidas de responsabilidade do sujeito passivo identificado neste documento que vierem a ser apuradas, A PROCURADORIA DA DÍVIDA ATIVA DO MUNICÍPIO DO RIO DE JANEIRO, após analisar o cadastro dos créditos sob sua administração, relativamente a **VIVA RIO**, inscrito(a) no cadastro nacional de pessoas jurídicas - CNPJ sob o nº 00.343.941/0001-28, inscrição municipal nº 0.195.374-5, com endereço no(a) R ALBERTO DE CAMPOS, nº 12 - RJ Cep: 22411-030, certifica que

**NÃO FORAM APURADAS INSCRIÇÕES EM DÍVIDA ATIVA****Observações Complementares**

A presente Certidão também é válida para a(s) filial(is) de VIVA RIO, inscrita(s) no Cadastro Nacional de Pessoas Jurídicas sob o nº do radical 00.343.941/.

Esta certidão compõe-se de 1 folha(s) e é válida por 120 dias, a contar desta data.

**Observações**

Rio de Janeiro, RJ, 14/07/2021

1. Esta certidão refere-se exclusivamente à situação fiscal do(s) contribuinte(s) acima indicado(s) perante a dívida ativa do Município do Rio de Janeiro.
2. A situação fiscal do(s) contribuinte(s) quanto a créditos não inscritos em dívida ativa deve ser certificada pelos órgãos responsáveis pelas respectivas apurações.
3. Esta certidão poderá ser renovada a partir de 29/10/2021. A certidão de situação fiscal é expedida no prazo de 10 dias, contados da data de seu requerimento perante a Procuradoria da Dívida Ativa. Não são aceitos pedidos de urgência.
4. O requerimento de certidão de situação fiscal perante a Procuradoria da Dívida Ativa pode ser feito pela própria pessoa física ou jurídica interessada, gratuitamente e sem a necessidade de nomeação de procurador.
5. Regularize sua situação fiscal imediatamente: efetue o pagamento ou parcelamento das dívidas apontadas nesta certidão, apresente os comprovantes de pagamento ou de início de parcelamento (originais, inclusive honorários, quando devidos) e obtenha em dois dias úteis sua certidão de situação fiscal regular.
6. O destinatário poderá confirmar a autenticidade desta certidão, informando o número do Código de Controle impresso acima no endereço [daminternet.rio.rj.gov.br](http://daminternet.rio.rj.gov.br)



Ivo Marinho de Barros Junior  
Procurador-Coordenador  
Procuradoria da Dívida Ativa  
Mat. 11/297.772-6

## 11 Inventário de Bens Adquiridos

  
GOVERNO DO ESTADO DO RIO DE JANEIRO  
SECRETARIA DE ESTADO DE SAÚDE  
SUBSECRETARIA ORÇAMENTO E FINANÇAS  
RELAÇÃO DE BENS PATRIMONIADOS

**TERMO DE RESPONSABILIDADE**

Na qualidade de responsável, declaro que acompanhei a conferência dos bens da relação em anexo, que rubricado pelas partes, faz parte integrante e inseparável deste termo, obrigando-me a responder pela posse, sujeitando-me a responder pelos mesmos em caso de extravio ou semelhante, e zelar pela sua conservação.

Unidade: UPA ILHA

Quantidade de Páginas: \_\_\_15 (QUINZE)

*Debora P. de Sales das Chagas*  
Nº. 140029 VIVA RIO  
SERENTE ADMINISTRATIVA  
UPA ILHA DO GOVERNADOR - 244

Rio, 15/05/2021  
Data

*Debora P. Sales das Chagas*  
Assinatura Responsável pelos bens na Unidade

\_\_\_\_\_  
Data

\_\_\_\_\_  
Assinatura Responsável pelo Inventário Patrimonial  
**Mario Jorge de Carvalho**  
Patrimônio  
Viva Rio

\_\_\_\_\_  
Data

\_\_\_\_\_  
Assinatura Coordenador Patrimônio SES

## Viva Rio

Rua da Cevada , 74

CEP: 21011-080 - Penha Circular - Rio de Janeiro / RJ

CNPJ: 04856049000100 - Fone: (21) 2584-1232

Home: www.vivario.org.br - E-mail: patrimonio@vivario.org.br



### RELATÓRIO SINTÉTICO DE BENS - GERAL

#### UPA ILHA DO GOVERNADOR - CNES 6037550

Nome do Bem: AMPLIFICADOR MULTIUSO WBL-050	Conservação: Com Defeito	Nº Patrimônio: 044176
Nome do Bem: AMPLIFICADOR MULTIUSO WBL-050	Conservação: Com Defeito	Nº Patrimônio: 044175
Nome do Bem: APARELHO COLETOR DE DADOS MOD PRINTPOINT II	Conservação: Ótimo	Nº Patrimônio: 061760
Nome do Bem: APARELHO DE DVD	Conservação: Com Defeito	Nº Patrimônio: 061784
Nome do Bem: APARELHO DE FAX KX-FT 932 - PANASONIC	Conservação: Ótimo	Nº Patrimônio: 037848
Nome do Bem: APARELHO DE PRESSÃO C/ PEDESTAL E RODÍZIO AD	Conservação: Ótimo	Nº Patrimônio: 81930
Nome do Bem: APARELHO DE PRESSÃO C/ PEDESTAL E RODÍZIO AD	Conservação: Ótimo	Nº Patrimônio: 81929
Nome do Bem: AR CONDICIONADO 9.000 BTUS	Conservação: Ótimo	Nº Patrimônio: 044931
Nome do Bem: AR CONDICIONADO 9.000 BTUS	Conservação: Ótimo	Nº Patrimônio: 044930
Nome do Bem: AR CONDICIONADO DE JANELA 18.000 BTU	Conservação: Ótimo	Nº Patrimônio: 044974
Nome do Bem: AR CONDICIONADO JANELA 10000 BTUSSPRINGER MIDEA	Conservação: Ótimo	Nº Patrimônio: 80520
Nome do Bem: AR CONDICIONADO JANELA 18000 BTUSSPRINGER	Conservação: Ótimo	Nº Patrimônio: 76860
Nome do Bem: AR CONDICIONADO JANELA 18000 BTUSSPRINGER	Conservação: Ótimo	Nº Patrimônio: 76859
Nome do Bem: AR CONDICIONADO JANELA 18000 BTUSSPRINGER	Conservação: Ótimo	Nº Patrimônio: 76858
Nome do Bem: AR CONDICIONADO JANELA 18000 BTUSSPRINGER	Conservação: Ótimo	Nº Patrimônio: 76862
Nome do Bem: AR CONDICIONADO JANELA 18000 BTUSSPRINGER	Conservação: Ótimo	Nº Patrimônio: 76861
Nome do Bem: AR CONDICIONADO JANELA 18000 BTUSSPRINGER	Conservação: Ótimo	Nº Patrimônio: 80523
Nome do Bem: AR CONDICIONADO JANELA 18000 SPRINGER	Conservação: Ótimo	Nº Patrimônio: 076858
Nome do Bem: AR CONDICIONADO JANELA 18000 SPRINGER	Conservação: Ótimo	Nº Patrimônio: 076862
Nome do Bem: AR CONDICIONADO JANELA 18000 SPRINGER	Conservação: Ótimo	Nº Patrimônio: 076861
Nome do Bem: AR CONDICIONADO JANELA 18000 SPRINGER	Conservação: Ótimo	Nº Patrimônio: 076860

Nome do Bem: AR CONDICIONADO JANELA 18000 SPRINGER	Conservação: Ótimo	Nº Patrimônio: 076859
Nome do Bem: AR CONDICIONADO JANELA 21000 SPRINGER	Conservação: Ótimo	Nº Patrimônio: 76850
Nome do Bem: AR CONDICIONADO JANELA 21000 SPRINGER	Conservação: Ótimo	Nº Patrimônio: 76855
Nome do Bem: AR CONDICIONADO JANELA 21000 SPRINGER	Conservação: Ótimo	Nº Patrimônio: 76849
Nome do Bem: AR CONDICIONADO JANELA 21000 SPRINGER	Conservação: Ótimo	Nº Patrimônio: 76854
Nome do Bem: AR CONDICIONADO JANELA 21000 SPRINGER	Conservação: Ótimo	Nº Patrimônio: 76848
Nome do Bem: AR CONDICIONADO JANELA 21000 SPRINGER	Conservação: Ótimo	Nº Patrimônio: 76845
Nome do Bem: AR CONDICIONADO JANELA 21000 SPRINGER	Conservação: Ótimo	Nº Patrimônio: 76853
Nome do Bem: AR CONDICIONADO JANELA 21000 SPRINGER	Conservação: Ótimo	Nº Patrimônio: 76847
Nome do Bem: AR CONDICIONADO JANELA 21000 SPRINGER	Conservação: Ótimo	Nº Patrimônio: 76844
Nome do Bem: AR CONDICIONADO JANELA 21000 SPRINGER	Conservação: Ótimo	Nº Patrimônio: 76852
Nome do Bem: AR CONDICIONADO JANELA 21000 SPRINGER	Conservação: Ótimo	Nº Patrimônio: 76857
Nome do Bem: AR CONDICIONADO JANELA 21000 SPRINGER	Conservação: Ótimo	Nº Patrimônio: 76846
Nome do Bem: AR CONDICIONADO JANELA 21000 SPRINGER	Conservação: Ótimo	Nº Patrimônio: 76851
Nome do Bem: AR CONDICIONADO JANELA 21000 SPRINGER	Conservação: Ótimo	Nº Patrimônio: 76856
Nome do Bem: AR CONDICIONADO JANELA 21000 SPRINGER MIDEA	Conservação: Ótimo	Nº Patrimônio: 076852
Nome do Bem: AR CONDICIONADO JANELA 21000 SPRINGER MIDEA	Conservação: Ótimo	Nº Patrimônio: 076853
Nome do Bem: AR CONDICIONADO JANELA 21000 SPRINGER MIDEA	Conservação: Ótimo	Nº Patrimônio: 076846
Nome do Bem: AR CONDICIONADO JANELA 21000 SPRINGER MIDEA	Conservação: Ótimo	Nº Patrimônio: 076851
Nome do Bem: AR CONDICIONADO JANELA 21000 SPRINGER MIDEA	Conservação: Ótimo	Nº Patrimônio: 076857
Nome do Bem: AR CONDICIONADO JANELA 21000 SPRINGER MIDEA	Conservação: Ótimo	Nº Patrimônio: 76845
Nome do Bem: AR CONDICIONADO JANELA 21000 SPRINGER MIDEA	Conservação: Ótimo	Nº Patrimônio: 076850
Nome do Bem: AR CONDICIONADO JANELA 21000 SPRINGER MIDEA	Conservação: Ótimo	Nº Patrimônio: 076856
Nome do Bem: AR CONDICIONADO JANELA 21000 SPRINGER MIDEA	Conservação: Ótimo	Nº Patrimônio: 76844
Nome do Bem: AR CONDICIONADO JANELA 21000 SPRINGER MIDEA	Conservação: Ótimo	Nº Patrimônio: 076849
Nome do Bem: AR CONDICIONADO JANELA 21000 SPRINGER MIDEA	Conservação: Ótimo	Nº Patrimônio: 076855

Nome do Bem: AR CONDICIONADO JANELA 21000 SPRINGER MIDEA	Conservação: Ótimo	Nº Patrimônio: 076848
Nome do Bem: AR CONDICIONADO JANELA 21000 SPRINGER MIDEA	Conservação: Ótimo	Nº Patrimônio: 076854
Nome do Bem: AR CONDICIONADO JANELA 21000 SPRINGER MIDEA	Conservação: Ótimo	Nº Patrimônio: 076847
Nome do Bem: AR CONDICIONADO SPLIT 12.000 BTUS	Conservação: Ótimo	Nº Patrimônio: 77897
Nome do Bem: AR CONDICIONADO SPLIT 12.000 BTUS	Conservação: Ótimo	Nº Patrimônio: 77896
Nome do Bem: AR CONDICIONADO SPLIT 12.000 BTUS SPRINGER	Conservação: Ótimo	Nº Patrimônio: 077897
Nome do Bem: AR CONDICIONADO SPLIT 12.000 BTUS SPRINGER	Conservação: Ótimo	Nº Patrimônio: 077896
Nome do Bem: AR CONDICIONADO SPLIT 12000 BTUS	Conservação: Ótimo	Nº Patrimônio: 053211
Nome do Bem: AR CONDICIONADO SPLIT 12000 BTUS	Conservação: Ótimo	Nº Patrimônio: 053210
Nome do Bem: AR CONDICIONADO SPLIT 24.000 BTU	Conservação: Ótimo	Nº Patrimônio: 044967
Nome do Bem: ARQUIVO EM AÇO 4 GAVETAS	Conservação: Ótimo	Nº Patrimônio: 044528
Nome do Bem: BALANÇA PEDIÁTRICA ELETRÔNICA 15 KG	Conservação: Ótimo	Nº Patrimônio: 81884
Nome do Bem: BANCO COM RODIZIOS	Conservação: Ótimo	Nº Patrimônio: 062650
Nome do Bem: BANCO GIRATORIO	Conservação: Ótimo	Nº Patrimônio: 059701
Nome do Bem: BANCO GIRATORIO	Conservação: Ótimo	Nº Patrimônio: 78523
Nome do Bem: BEBEDOURO INDUSTRIAL	Conservação: Ótimo	Nº Patrimônio: 044894
Nome do Bem: CADEIRA DE RODAS	Conservação: Ótimo	Nº Patrimônio: 81940
Nome do Bem: CADEIRA DE RODAS	Conservação: Ótimo	Nº Patrimônio: 81896
Nome do Bem: CADEIRA DE RODAS INOX	Conservação: Ótimo	Nº Patrimônio: 65160
Nome do Bem: CADEIRA DE RODAS TRANSPORTE INOX	Conservação: Ótimo	Nº Patrimônio: 065160
Nome do Bem: CADEIRA EMPILHÁVEL PRETA	Conservação: Ótimo	Nº Patrimônio: 037778
Nome do Bem: CADEIRA EMPILHÁVEL PRETA	Conservação: Ótimo	Nº Patrimônio: 037777
Nome do Bem: CADEIRA ESPALDAR MÉDIO EM CURVIM AZUL	Conservação: Ótimo	Nº Patrimônio: 037775
Nome do Bem: CADEIRA ESPALDAR MÉDIO EM CURVIM AZUL	Conservação: Ótimo	Nº Patrimônio: 037776
Nome do Bem: CADEIRA GIRATORIA COM BRAÇOS	Conservação: Ótimo	Nº Patrimônio: 061781
Nome do Bem: CADEIRA GIRATORIA COM BRAÇOS	Conservação: Ótimo	Nº Patrimônio: 061780
Nome do Bem: CAMA FAWLER INFANTIL	Conservação: Ótimo	Nº Patrimônio: 81876
Nome do Bem: CAMA FAWLER INFANTIL	Conservação: Ótimo	Nº Patrimônio: 81877
Nome do Bem: CARRO FUNCIONAL	Conservação: Ótimo	Nº Patrimônio: 75992
Nome do Bem: CARRO FUNCIONAL COMPLETO KIT	Conservação: Ótimo	Nº Patrimônio: 75992
Nome do Bem: CARRO MACA ESMALTADO BRANCO	Conservação: Ótimo	Nº Patrimônio: 82088
Nome do Bem: CARRO MACA ESMALTADO BRANCO	Conservação: Ótimo	Nº Patrimônio: 82087
Nome do Bem: CONDENSADORA SPLIT 22000BTUS AGRATTO	Conservação: Ótimo	Nº Patrimônio: 80522
Nome do Bem: CONDENSADORA SPLIT 24000 COMFEE	Conservação: Ótimo	Nº Patrimônio: 76866
Nome do Bem: CONDENSADORA SPLIT 24000 COMFEE	Conservação: Ótimo	Nº Patrimônio: 76867
Nome do Bem: CONDENSADORA SPLIT 24000 COMFEE	Conservação: Ótimo	Nº Patrimônio: 076868
Nome do Bem: CONDENSADORA SPLIT 24000 COMFEE	Conservação: Ótimo	Nº Patrimônio: 076867
Nome do Bem: CONDENSADORA SPLIT 24000 COMFEE	Conservação: Ótimo	Nº Patrimônio: 76868
Nome do Bem: CONDENSADORA SPLIT 24000 COMFEE	Conservação: Ótimo	Nº Patrimônio: 076866

Nome do Bem: CONDENSADORA SPLIT 30000 BTUS COMFEE	Conservação: Ótimo	Nº Patrimônio: 76877
Nome do Bem: CONDENSADORA SPLIT 30000 BTUS COMFEE	Conservação: Ótimo	Nº Patrimônio: 76876
Nome do Bem: CONDENSADORA SPLIT 30000 BTUS COMFEE	Conservação: Ótimo	Nº Patrimônio: 76875
Nome do Bem: CONDENSADORA SPLIT 30000 BTUS COMFEE	Conservação: Ótimo	Nº Patrimônio: 76880
Nome do Bem: CONDENSADORA SPLIT 30000 BTUS COMFEE	Conservação: Ótimo	Nº Patrimônio: 76879
Nome do Bem: CONDENSADORA SPLIT 30000 BTUS COMFEE	Conservação: Ótimo	Nº Patrimônio: 76878
Nome do Bem: CONDENSADORA SPLIT 30000 COMFEE	Conservação: Ótimo	Nº Patrimônio: 076879
Nome do Bem: CONDENSADORA SPLIT 30000 COMFEE	Conservação: Ótimo	Nº Patrimônio: 076877
Nome do Bem: CONDENSADORA SPLIT 30000 COMFEE	Conservação: Ótimo	Nº Patrimônio: 076876
Nome do Bem: CONDENSADORA SPLIT 30000 COMFEE	Conservação: Ótimo	Nº Patrimônio: 076880
Nome do Bem: CONDENSADORA SPLIT 30000 COMFEE	Conservação: Ótimo	Nº Patrimônio: 076878
Nome do Bem: CONDENSADORA SPLIT 30000 COMFEE	Conservação: Ótimo	Nº Patrimônio: 076875
Nome do Bem: CPU	Conservação: Ótimo	Nº Patrimônio: 78808
Nome do Bem: EVAPORADORA SLIT 22000BTUS AGRATTO	Conservação: Ótimo	Nº Patrimônio: 80521
Nome do Bem: EVAPORADORA SPLIT 24000 COMFEE	Conservação: Ótimo	Nº Patrimônio: 076863
Nome do Bem: EVAPORADORA SPLIT 24000 COMFEE	Conservação: Ótimo	Nº Patrimônio: 076865
Nome do Bem: EVAPORADORA SPLIT 24000 COMFEE	Conservação: Ótimo	Nº Patrimônio: 076864
Nome do Bem: EVAPORADORA SPLIT 24000BTUS COMFEE	Conservação: Ótimo	Nº Patrimônio: 76865
Nome do Bem: EVAPORADORA SPLIT 24000BTUS COMFEE	Conservação: Ótimo	Nº Patrimônio: 76864
Nome do Bem: EVAPORADORA SPLIT 24000BTUS COMFEE	Conservação: Ótimo	Nº Patrimônio: 76863
Nome do Bem: EVAPORADORA SPLIT 30000 COMFEE	Conservação: Ótimo	Nº Patrimônio: 076869
Nome do Bem: EVAPORADORA SPLIT 30000 COMFEE	Conservação: Ótimo	Nº Patrimônio: 076871
Nome do Bem: EVAPORADORA SPLIT 30000 COMFEE	Conservação: Ótimo	Nº Patrimônio: 076873
Nome do Bem: EVAPORADORA SPLIT 30000 COMFEE	Conservação: Ótimo	Nº Patrimônio: 076870
Nome do Bem: EVAPORADORA SPLIT 30000 COMFEE	Conservação: Ótimo	Nº Patrimônio: 076874
Nome do Bem: EVAPORADORA SPLIT 30000 COMFEE	Conservação: Ótimo	Nº Patrimônio: 076872
Nome do Bem: EVAPORADORA SPLIT 30000BTUS COMFEE	Conservação: Ótimo	Nº Patrimônio: 76872
Nome do Bem: EVAPORADORA SPLIT 30000BTUS COMFEE	Conservação: Ótimo	Nº Patrimônio: 76871
Nome do Bem: EVAPORADORA SPLIT 30000BTUS COMFEE	Conservação: Ótimo	Nº Patrimônio: 76870
Nome do Bem: EVAPORADORA SPLIT 30000BTUS COMFEE	Conservação: Ótimo	Nº Patrimônio: 76869
Nome do Bem: EVAPORADORA SPLIT 30000BTUS COMFEE	Conservação: Ótimo	Nº Patrimônio: 76874
Nome do Bem: EVAPORADORA SPLIT 30000BTUS COMFEE	Conservação: Ótimo	Nº Patrimônio: 76873
Nome do Bem: HD EXTERNO SEGATE	Conservação: Ótimo	Nº Patrimônio: 075110
Nome do Bem: HD EXTERNO SEGATE	Conservação: Ótimo	Nº Patrimônio: 075109
Nome do Bem: MESA	Conservação: Ótimo	Nº Patrimônio: 78809
Nome do Bem: MESA DE ESCRITORIO RETANGULAR	Conservação: Ótimo	Nº Patrimônio: 061779
Nome do Bem: MESA DE ESCRITORIO RETANGULAR	Conservação: Ótimo	Nº Patrimônio: 061778
Nome do Bem: MESA DE ESCRITÓRIO RETANGULAR	Conservação: Ótimo	Nº Patrimônio: 037774
Nome do Bem: MESA MAYO	Conservação: Ótimo	Nº Patrimônio: 79490
Nome do Bem: MESA PARA ESCRITÓRIO RETANGULAR	Conservação: Ótimo	Nº Patrimônio: 037773

Nome do Bem: MOCHO	Conservação: Ótimo	Nº Patrimônio: 78509
Nome do Bem: MOCHO BANCO GIRATORIO	Conservação: Ótimo	Nº Patrimônio: 057023
Nome do Bem: NEGATOSCOPIO	Conservação: Ótimo	Nº Patrimônio: 79111
Nome do Bem: NEGATOSCOPIO	Conservação: Ótimo	Nº Patrimônio: 79110
Nome do Bem: NEGATOSCOPIO	Conservação: Ótimo	Nº Patrimônio: 79109
Nome do Bem: NEGATOSCOPIO	Conservação: Ótimo	Nº Patrimônio: 79112
Nome do Bem: OXIMETRO DE DEDO PORTATIL PEDIATRICO	Conservação: Ótimo	Nº Patrimônio: 79638
Nome do Bem: OXIMETRO DE DEDO PORTATIL PEDIATRICO	Conservação: Ótimo	Nº Patrimônio: 79637
Nome do Bem: OXIMETRO DE DEDO PORTATIL PEDIATRICO	Conservação: Bom	Nº Patrimônio: 79636
Nome do Bem: OXIMETRO DE DEDO PORTATIL PEDIATRICO	Conservação: Ótimo	Nº Patrimônio: 79635
Nome do Bem: OXÍMETRO DE PULSO PORTÁTIL	Conservação: Ótimo	Nº Patrimônio: 81744
Nome do Bem: OXÍMETRO DE PULSO PORTÁTIL	Conservação: Ótimo	Nº Patrimônio: 81743
Nome do Bem: OXÍMETRO DE PULSO PORTÁTIL	Conservação: Ótimo	Nº Patrimônio: 81742
Nome do Bem: Oxímetro pediátrico e neonatal	Conservação: Ótimo	Nº Patrimônio: 81740
Nome do Bem: Oxímetro pediátrico e neonatal	Conservação: Ótimo	Nº Patrimônio: 81739
Nome do Bem: Oxímetro pediátrico e neonatal	Conservação: Ótimo	Nº Patrimônio: 81738
Nome do Bem: Oxímetro pediátrico e neonatal	Conservação: Ótimo	Nº Patrimônio: 81737
Nome do Bem: Oxímetro pediátrico e neonatal	Conservação: Ótimo	Nº Patrimônio: 81736
Nome do Bem: Oxímetro pediátrico e neonatal	Conservação: Ótimo	Nº Patrimônio: 81741
Nome do Bem: POLTRONA RECLINÁVEL EM CURVIM AZUL (CADEIRA DE HIDRATAÇÃO)	Conservação: Ótimo	Nº Patrimônio: 037667
Nome do Bem: POLTRONA RECLINÁVEL EM CURVIM AZUL (CADEIRA DE HIDRATAÇÃO)	Conservação: Com Defeito	Nº Patrimônio: 037666
Nome do Bem: POLTRONA RECLINÁVEL EM CURVIM AZUL (CADEIRA DE HIDRATAÇÃO)	Conservação: Com Defeito	Nº Patrimônio: 037670
Nome do Bem: POLTRONA RECLINÁVEL EM CURVIM AZUL (CADEIRA DE HIDRATAÇÃO)	Conservação: Com Defeito	Nº Patrimônio: 037669
Nome do Bem: POLTRONA RECLINÁVEL EM CURVIM AZUL (CADEIRA DE HIDRATAÇÃO)	Conservação: Ótimo	Nº Patrimônio: 037668
Nome do Bem: PONTO BIOMÉTRICO (DIMEP)	Conservação: Bom	Nº Patrimônio: 044271
Nome do Bem: RADIO MOTOROLA TALKABOUT	Conservação: Ótimo	Nº Patrimônio: 75134
Nome do Bem: RADIO MOTOROLA TALKABOUT	Conservação: Ótimo	Nº Patrimônio: 75133
Nome do Bem: ROTEADOR CISCO VPN 4 PORTAS 10/100 RV042	Conservação: Ótimo	Nº Patrimônio: 045515
Nome do Bem: SUPORTE CPU	Conservação: Ótimo	Nº Patrimônio: 78817
Nome do Bem: SUPORTE CPU	Conservação: Ótimo	Nº Patrimônio: 78823
Nome do Bem: SUPORTE CPU	Conservação: Ótimo	Nº Patrimônio: 78804
Nome do Bem: SUPORTE CPU	Conservação: Ótimo	Nº Patrimônio: 78799
Nome do Bem: SUPORTE CPU	Conservação: Ótimo	Nº Patrimônio: 78813
Nome do Bem: SUPORTE CPU	Conservação: Ótimo	Nº Patrimônio: 78803
Nome do Bem: SUPORTE CPU	Conservação: Ótimo	Nº Patrimônio: 78821
Nome do Bem: SUPORTE CPU	Conservação: Ótimo	Nº Patrimônio: 78797
Nome do Bem: SUPORTE CPU	Conservação: Ótimo	Nº Patrimônio: 78814
Nome do Bem: SUPORTE CPU	Conservação: Ótimo	Nº Patrimônio: 78820
Nome do Bem: SUPORTE CPU	Conservação: Ótimo	Nº Patrimônio: 78795
Nome do Bem: SUPORTE CPU	Conservação: Ótimo	Nº Patrimônio: 78807



Nome do Bem: SUPORTE CPU	Conservação: Ótimo	Nº Patrimônio: 78812
Nome do Bem: SUPORTE CPU	Conservação: Ótimo	Nº Patrimônio: 78819
Nome do Bem: SUPORTE CPU	Conservação: Bom	Nº Patrimônio: 78796
Nome do Bem: SUPORTE CPU	Conservação: Ótimo	Nº Patrimônio: 78806
Nome do Bem: SUPORTE CPU	Conservação: Ótimo	Nº Patrimônio: 78802
Nome do Bem: SUPORTE CPU	Conservação: Ótimo	Nº Patrimônio: 78811
Nome do Bem: SUPORTE CPU	Conservação: Ótimo	Nº Patrimônio: 78818
Nome do Bem: SUPORTE CPU	Conservação: Ótimo	Nº Patrimônio: 78794
Nome do Bem: SUPORTE CPU	Conservação: Ótimo	Nº Patrimônio: 78815
Nome do Bem: SUPORTE CPU	Conservação: Ótimo	Nº Patrimônio: 78805
Nome do Bem: SUPORTE CPU	Conservação: Ótimo	Nº Patrimônio: 78810
Nome do Bem: SUPORTE CPU	Conservação: Ótimo	Nº Patrimônio: 78801
Nome do Bem: SUPORTE DE SORO EM INÓX	Conservação: Ótimo	Nº Patrimônio: 037566
Nome do Bem: SUPORTE DE SORO EM INÓX	Conservação: Ótimo	Nº Patrimônio: 037571
Nome do Bem: SUPORTE DE SORO EM INÓX	Conservação: Ótimo	Nº Patrimônio: 037565
Nome do Bem: SUPORTE DE SORO EM INÓX	Conservação: Ótimo	Nº Patrimônio: 037570
Nome do Bem: SUPORTE DE SORO EM INÓX	Conservação: Ótimo	Nº Patrimônio: 037569
Nome do Bem: SUPORTE DE SORO EM INÓX	Conservação: Ótimo	Nº Patrimônio: 037574
Nome do Bem: SUPORTE DE SORO EM INÓX	Conservação: Ótimo	Nº Patrimônio: 037568
Nome do Bem: SUPORTE DE SORO EM INÓX	Conservação: Ótimo	Nº Patrimônio: 037573
Nome do Bem: SUPORTE DE SORO EM INÓX	Conservação: Ótimo	Nº Patrimônio: 037567
Nome do Bem: SUPORTE DE SORO EM INÓX	Conservação: Ótimo	Nº Patrimônio: 037572
Nome do Bem: SUPORTE DE SORO INOX	Conservação: Ótimo	Nº Patrimônio: 061771
Nome do Bem: SUPORTE DE SORO INOX	Conservação: Ótimo	Nº Patrimônio: 061768
Nome do Bem: SUPORTE DE SORO INOX	Conservação: Ótimo	Nº Patrimônio: 061770
Nome do Bem: SUPORTE DE SORO INOX	Conservação: Ótimo	Nº Patrimônio: 061777
Nome do Bem: SUPORTE DE SORO INOX	Conservação: Ótimo	Nº Patrimônio: 061769
Nome do Bem: SUPORTE DE SORO INOX	Conservação: Ótimo	Nº Patrimônio: 061774
Nome do Bem: SUPORTE DE SORO INOX	Conservação: Ótimo	Nº Patrimônio: 061773
Nome do Bem: SUPORTE DE SORO INOX	Conservação: Ótimo	Nº Patrimônio: 061772
Nome do Bem: SUPORTE PARA CPU E ESTABILIZADOR	Conservação: Ótimo	Nº Patrimônio: 78610
Nome do Bem: SUPORTE PARA CPU E ESTABILIZADOR	Conservação: Ótimo	Nº Patrimônio: 053967
Nome do Bem: SUPORTE PARA CPU E ESTABILIZADOR	Conservação: Ótimo	Nº Patrimônio: 053983
Nome do Bem: SUPORTE PARA CPU E ESTABILIZADOR	Conservação: Ótimo	Nº Patrimônio: 78589
Nome do Bem: SUPORTE PARA CPU E ESTABILIZADOR	Conservação: Ótimo	Nº Patrimônio: 78615
Nome do Bem: SUPORTE PARA CPU E ESTABILIZADOR	Conservação: Ótimo	Nº Patrimônio: 053972
Nome do Bem: SUPORTE PARA CPU E ESTABILIZADOR	Conservação: Ótimo	Nº Patrimônio: 053955
Nome do Bem: SUPORTE PARA CPU E ESTABILIZADOR	Conservação: Ótimo	Nº Patrimônio: 78599
Nome do Bem: SUPORTE PARA CPU E ESTABILIZADOR	Conservação: Ótimo	Nº Patrimônio: 78594
Nome do Bem: SUPORTE PARA CPU E ESTABILIZADOR	Conservação: Ótimo	Nº Patrimônio: 053960
Nome do Bem: SUPORTE PARA CPU E ESTABILIZADOR	Conservação: Ótimo	Nº Patrimônio: 78604
Nome do Bem: SUPORTE PARA CPU E ESTABILIZADOR	Conservação: Ótimo	Nº Patrimônio: 053977
Nome do Bem: SUPORTE PARA CPU E ESTABILIZADOR	Conservação: Ótimo	Nº Patrimônio: 78609
Nome do Bem: SUPORTE PARA CPU E ESTABILIZADOR	Conservação: Ótimo	Nº Patrimônio: 053966
Nome do Bem: SUPORTE PARA CPU E ESTABILIZADOR	Conservação: Ótimo	Nº Patrimônio: 053982

Nome do Bem: SUPORTE PARA CPU E ESTABILIZADOR	Conservação: Ótimo	Nº Patrimônio: 78588
Nome do Bem: SUPORTE PARA CPU E ESTABILIZADOR	Conservação: Ótimo	Nº Patrimônio: 053954
Nome do Bem: SUPORTE PARA CPU E ESTABILIZADOR	Conservação: Ótimo	Nº Patrimônio: 78598
Nome do Bem: SUPORTE PARA CPU E ESTABILIZADOR	Conservação: Ótimo	Nº Patrimônio: 78593
Nome do Bem: SUPORTE PARA CPU E ESTABILIZADOR	Conservação: Ótimo	Nº Patrimônio: 78614
Nome do Bem: SUPORTE PARA CPU E ESTABILIZADOR	Conservação: Ótimo	Nº Patrimônio: 053971
Nome do Bem: SUPORTE PARA CPU E ESTABILIZADOR	Conservação: Ótimo	Nº Patrimônio: 053959
Nome do Bem: SUPORTE PARA CPU E ESTABILIZADOR	Conservação: Ótimo	Nº Patrimônio: 78603
Nome do Bem: SUPORTE PARA CPU E ESTABILIZADOR	Conservação: Ótimo	Nº Patrimônio: 053976
Nome do Bem: SUPORTE PARA CPU E ESTABILIZADOR	Conservação: Ótimo	Nº Patrimônio: 053981
Nome do Bem: SUPORTE PARA CPU E ESTABILIZADOR	Conservação: Ótimo	Nº Patrimônio: 78587
Nome do Bem: SUPORTE PARA CPU E ESTABILIZADOR	Conservação: Ótimo	Nº Patrimônio: 78608
Nome do Bem: SUPORTE PARA CPU E ESTABILIZADOR	Conservação: Ótimo	Nº Patrimônio: 053965
Nome do Bem: SUPORTE PARA CPU E ESTABILIZADOR	Conservação: Ótimo	Nº Patrimônio: 78592
Nome do Bem: SUPORTE PARA CPU E ESTABILIZADOR	Conservação: Ótimo	Nº Patrimônio: 78613
Nome do Bem: SUPORTE PARA CPU E ESTABILIZADOR	Conservação: Ótimo	Nº Patrimônio: 053970
Nome do Bem: SUPORTE PARA CPU E ESTABILIZADOR	Conservação: Ótimo	Nº Patrimônio: 78597
Nome do Bem: SUPORTE PARA CPU E ESTABILIZADOR	Conservação: Ótimo	Nº Patrimônio: 053975
Nome do Bem: SUPORTE PARA CPU E ESTABILIZADOR	Conservação: Ótimo	Nº Patrimônio: 053958
Nome do Bem: SUPORTE PARA CPU E ESTABILIZADOR	Conservação: Ótimo	Nº Patrimônio: 78602
Nome do Bem: SUPORTE PARA CPU E ESTABILIZADOR	Conservação: Ótimo	Nº Patrimônio: 053980
Nome do Bem: SUPORTE PARA CPU E ESTABILIZADOR	Conservação: Ótimo	Nº Patrimônio: 78586
Nome do Bem: SUPORTE PARA CPU E ESTABILIZADOR	Conservação: Ótimo	Nº Patrimônio: 78607
Nome do Bem: SUPORTE PARA CPU E ESTABILIZADOR	Conservação: Ótimo	Nº Patrimônio: 053964
Nome do Bem: SUPORTE PARA CPU E ESTABILIZADOR	Conservação: Ótimo	Nº Patrimônio: 78591
Nome do Bem: SUPORTE PARA CPU E ESTABILIZADOR	Conservação: Ótimo	Nº Patrimônio: 78612
Nome do Bem: SUPORTE PARA CPU E ESTABILIZADOR	Conservação: Ótimo	Nº Patrimônio: 053969
Nome do Bem: SUPORTE PARA CPU E ESTABILIZADOR	Conservação: Ótimo	Nº Patrimônio: 78596
Nome do Bem: SUPORTE PARA CPU E ESTABILIZADOR	Conservação: Ótimo	Nº Patrimônio: 053974
Nome do Bem: SUPORTE PARA CPU E ESTABILIZADOR	Conservação: Ótimo	Nº Patrimônio: 053957
Nome do Bem: SUPORTE PARA CPU E ESTABILIZADOR	Conservação: Ótimo	Nº Patrimônio: 78601
Nome do Bem: SUPORTE PARA CPU E ESTABILIZADOR	Conservação: Ótimo	Nº Patrimônio: 053979
Nome do Bem: SUPORTE PARA CPU E ESTABILIZADOR	Conservação: Ótimo	Nº Patrimônio: 053962
Nome do Bem: SUPORTE PARA CPU E ESTABILIZADOR	Conservação: Ótimo	Nº Patrimônio: 78606
Nome do Bem: SUPORTE PARA CPU E ESTABILIZADOR	Conservação: Ótimo	Nº Patrimônio: 053963
Nome do Bem: SUPORTE PARA CPU E ESTABILIZADOR	Conservação: Ótimo	Nº Patrimônio: 78590
Nome do Bem: SUPORTE PARA CPU E ESTABILIZADOR	Conservação: Ótimo	Nº Patrimônio: 78611
Nome do Bem: SUPORTE PARA CPU E ESTABILIZADOR	Conservação: Ótimo	Nº Patrimônio: 053968
Nome do Bem: SUPORTE PARA CPU E ESTABILIZADOR	Conservação: Ótimo	Nº Patrimônio: 053973
Nome do Bem: SUPORTE PARA CPU E ESTABILIZADOR	Conservação: Ótimo	Nº Patrimônio: 053956
Nome do Bem: SUPORTE PARA CPU E ESTABILIZADOR	Conservação: Ótimo	Nº Patrimônio: 78600
Nome do Bem: SUPORTE PARA CPU E ESTABILIZADOR	Conservação: Ótimo	Nº Patrimônio: 78595
Nome do Bem: SUPORTE PARA CPU E ESTABILIZADOR	Conservação: Ótimo	Nº Patrimônio: 053978
Nome do Bem: SUPORTE PARA CPU E ESTABILIZADOR	Conservação: Ótimo	Nº Patrimônio: 053961
Nome do Bem: SUPORTE PARA CPU E ESTABILIZADOR	Conservação: Ótimo	Nº Patrimônio: 78605

Nome do Bem: SUPORTE SORO	Conservação: Ótimo	Nº Patrimônio: 78953
Nome do Bem: SUPORTE SORO	Conservação: Ótimo	Nº Patrimônio: 78952
Nome do Bem: SUPORTE SORO	Conservação: Ótimo	Nº Patrimônio: 78951
Nome do Bem: SUPORTE SORO	Conservação: Ótimo	Nº Patrimônio: 78950
Nome do Bem: SUPORTE SORO	Conservação: Ótimo	Nº Patrimônio: 78954
Nome do Bem: SWITCH HPN 1410-24 PORTAS 10/100 J9663A	Conservação: Ótimo	Nº Patrimônio: 045514
Nome do Bem: SWITCH HPN 1410-24 PORTAS 10/100 J9663A	Conservação: Ótimo	Nº Patrimônio: 045513
Nome do Bem: SWITCH HPN 1410-24 PORTAS 10/100 J9663A	Conservação: Ótimo	Nº Patrimônio: 045512
Nome do Bem: TERMINAL DE AUTO ATENDIMENTO VS SLIM	Conservação: Bom	Nº Patrimônio: 044272
<b>Quantitativo por bem</b>		
Nome do Bem: AMPLIFICADOR MULTIUSO WBL-050	Quantitativo: 2	
Nome do Bem: APARELHO COLETOR DE DADOS MOD PRINTPOINT II	Quantitativo: 1	
Nome do Bem: APARELHO DE DVD	Quantitativo: 1	
Nome do Bem: APARELHO DE FAX KX-FT 932 - PANASONIC	Quantitativo: 1	
Nome do Bem: APARELHO DE PRESSÃO C/ PEDESTAL E RODÍZIO AD	Quantitativo: 2	
Nome do Bem: AR CONDICIONADO 9.000 BTUS	Quantitativo: 2	
Nome do Bem: AR CONDICIONADO DE JANELA 18.000 BTU	Quantitativo: 1	
Nome do Bem: AR CONDICIONADO JANELA 10000 BTUSSPRINGER MIDEA	Quantitativo: 1	
Nome do Bem: AR CONDICIONADO JANELA 18000 BTUSSPRINGER	Quantitativo: 6	
Nome do Bem: AR CONDICIONADO JANELA 18000 SPRINGER	Quantitativo: 5	
Nome do Bem: AR CONDICIONADO JANELA 21000 SPRINGER	Quantitativo: 14	
Nome do Bem: AR CONDICIONADO JANELA 21000 SPRINGER MIDEA	Quantitativo: 14	
Nome do Bem: AR CONDICIONADO SPLIT 12.000 BTUS	Quantitativo: 2	
Nome do Bem: AR CONDICIONADO SPLIT 12.000 BTUS SPRINGER	Quantitativo: 2	
Nome do Bem: AR CONDICIONADO SPLIT 12000 BTUS	Quantitativo: 2	
Nome do Bem: AR CONDICIONADO SPLIT 24.000 BTU	Quantitativo: 1	
Nome do Bem: ARQUIVO EM AÇO 4 GAVETAS	Quantitativo: 1	
Nome do Bem: BALANÇA PEDIÁTRICA ELETRÔNICA 15 KG	Quantitativo: 1	
Nome do Bem: BANCO COM RODÍZIOS	Quantitativo: 1	
Nome do Bem: BANCO GIRATORIO	Quantitativo: 2	
Nome do Bem: BEBEDOURO INDUSTRIAL	Quantitativo: 1	
Nome do Bem: CADEIRA DE RODAS	Quantitativo: 2	
Nome do Bem: CADEIRA DE RODAS INOX	Quantitativo: 1	
Nome do Bem: CADEIRA DE RODAS TRANSPORTE INOX	Quantitativo: 1	

Nome do Bem: CADEIRA EMPILHÁVEL PRETA	Quantitativo: 2	
Nome do Bem: CADEIRA ESPALDAR MÉDIO EM CURVIM AZUL	Quantitativo: 2	
Nome do Bem: CADEIRA GIRATORIA COM BRAÇOS	Quantitativo: 2	
Nome do Bem: CAMA FAWLER INFANTIL	Quantitativo: 2	
Nome do Bem: CARRO FUNCIONAL	Quantitativo: 1	
Nome do Bem: CARRO FUNCIONAL COMPLETO KIT	Quantitativo: 1	
Nome do Bem: CARRO MACA ESMALTADO BRANCO	Quantitativo: 2	
Nome do Bem: CONDENSADORA SPLIT 22000BTUS AGRATTO	Quantitativo: 1	
Nome do Bem: CONDENSADORA SPLIT 24000 COMFEE	Quantitativo: 6	
Nome do Bem: CONDENSADORA SPLIT 30000 BTUS COMFEE	Quantitativo: 6	
Nome do Bem: CONDENSADORA SPLIT 30000 COMFEE	Quantitativo: 6	
Nome do Bem: CPU	Quantitativo: 1	
Nome do Bem: EVAPORADORA SLIT 22000BTUS AGRATTO	Quantitativo: 1	
Nome do Bem: EVAPORADORA SPLIT 24000 COMFEE	Quantitativo: 3	
Nome do Bem: EVAPORADORA SPLIT 24000BTUS COMFEE	Quantitativo: 3	
Nome do Bem: EVAPORADORA SPLIT 30000 COMFEE	Quantitativo: 6	
Nome do Bem: EVAPORADORA SPLIT 30000BTUS COMFEE	Quantitativo: 6	
Nome do Bem: HD EXTERNO SEGATE	Quantitativo: 2	
Nome do Bem: MESA	Quantitativo: 1	
Nome do Bem: MESA DE ESCRITÓRIO RETANGULAR	Quantitativo: 3	
Nome do Bem: MESA MAYO	Quantitativo: 1	
Nome do Bem: MESA PARA ESCRITÓRIO RETANGULAR	Quantitativo: 1	
Nome do Bem: MOCHO	Quantitativo: 1	
Nome do Bem: MOCHO BANCO GIRATORIO	Quantitativo: 1	
Nome do Bem: NEGATOSCOPIO	Quantitativo: 4	
Nome do Bem: OXÍMETRO DE DEDO PORTATIL PEDIATRICO	Quantitativo: 4	
Nome do Bem: OXÍMETRO DE PULSO PORTÁTIL	Quantitativo: 3	
Nome do Bem: Oxímetro pediátrico e neonatal	Quantitativo: 6	
Nome do Bem: POLTRONA RECLINÁVEL EM CURVIM AZUL (CADEIRA DE HIDRATAÇÃO)	Quantitativo: 5	
Nome do Bem: PONTO BIOMÉTRICO (DIMEP)	Quantitativo: 1	
Nome do Bem: RADIO MOTOROLA TALKABOUT	Quantitativo: 2	
Nome do Bem: ROTEADOR CISCO VPN 4 PORTAS 10/100 RV042	Quantitativo: 1	
Nome do Bem: SUPORTE CPU	Quantitativo: 24	
Nome do Bem: SUPORTE DE SORO EM INÓX	Quantitativo: 10	
Nome do Bem: SUPORTE DE SORO INOX	Quantitativo: 8	
Nome do Bem: SUPORTE PARA CPU E ESTABILIZADOR	Quantitativo: 60	
Nome do Bem: SUPORTE SORO	Quantitativo: 5	
Nome do Bem: SWITCH HPN 1410-24 PORTAS 10/100 J9663A	Quantitativo: 3	
Nome do Bem: TERMINAL DE AUTO ATENDIMENTO VS SLIM	Quantitativo: 1	

**Nesta unidade tem 265 itens cadastrados**



## 12 Assinatura

Atenciosamente,

SEBASTIÃO CORREIA DOS SANTOS  
PRESIDENTE  
OSS VIVA RIO